sij

POROČILO O POSLOVANJU 2019

Skupine SIJ in družbe SIJ d.d.
v prvem polletju

Vsebina

UVOD 3
Poudarki iz poslovanja 4
Izkaznica Skupine SIJ 5
Izkaznica obvladujoče družbe SIJ d.d. 6

POSLOVNO POROČILO 7
Pomembnejši poslovni dogodki in dosežki Skupine SIJ v prvem polletju leta 2018 8
Pomembnejši poslovni dogodki po preteku poslovnega obdobja 10
Analiza poslovanja 11
- Analiza poslovanja Skupine SIJ 11
- Finančni položaj 15
- Vplivi zunanjega okolja in priložnosti Skupine SIJ 16
- Nabava 17

Trajnostni razvoj 18
- Naravno okolje in krožno gospodarstvo 18
- Zaposleni 20
- Lokalne skupnosti 21

Upravljanje tveganj 22

RAČUNOVODSKO POROČILO 23
Izjava o odgovornosti uprave 24
Pojasnila h konsolidiranim računovodskim izkazom Skupine SIJ in računovodskim izkazom družbe SIJ d.d. 25

RAČUNOVODSKO POROČILO SKUPINE SIJ 28
Konsolidirani računovodski izkazi Skupine SIJ 29

RAČUNOVODSKO POROČILO DRUŽBE SIJ d.d. 43
Računovodski izkazi družbe SIJ d.d. 44

01

UVOD

Poudarki iz poslovanja

VODILNI DELEŽI V JEKLARSKIH TRŽNIH NIŠAH

Št. 1 proizvajalec debele nerjavne pločevine v Evropski uniji

Št. 3 proizvajalec orodnih jekel v Evropski uniji

Med top 10 proizvajalci industrijskih nožev na svetu

NA KRATKO O SKUPINI SIJ V PRVEM POLLETJU LETA 2019

PRIHODKI
417,2 mio. EUR
Nekoliko nižji prihodki so posledica nižjih količin in nižjih cen surovin, ki jih skladno s poslovnim modelom prenašamo na prodajne cene.

EBITDA
122,9 mio. EUR
Doseženi EBITDA je med drugim tudi dokaz o uspešnem upravljanju in prodaji Skupine Perutnina Ptuj.

NETO FINANČNI DOLG
165,4 mio. EUR
Prilivi od prodaje prehrambne dejavnosti so bili namenjeni zniževanju zadolženosti.

NALOŽBE
13,5 mio. EUR
Vlagali smo v zaokroženje že izvedenih strateških naložb iz preteklih let.

IZVOZ
84,4 %
Stabilen delež izvoza nas uvršča med največje slovenske izvoznike.

ZAPOSLENI
3.845
Med vodilnimi zaposlovalci v Sloveniji ostajamo tako po številu sodelavcev kot po priložnostih za zaposlovanje.

Družbe Skupine SIJ delujejo na petih poslovnih področjih:

Surovine
Družbe tega poslovnega področja zbirajo, predelujejo in sortirajo kovinske odpadke ter jih pripravljajo za transport in osnovno predelavo v jeklarstvu.

Jeklarstvo
Jeklarske družbe proizvajajo jeklo za nadaljnjo predelavo ploščatega in paličastega programa in razvijajo nove vrste jekla po meri kupcev.

Predelava
Družbe ob izkoriščanju sinergije s proizvodnimi procesi jeklarstva izdelujejo končne izdelke in polizdelke, kot so industrijski noži, valji, dodajni materiali za varjenje ter vlečene, brušene in luščene jeklene palice.

Servisni centri in prodajna mreža
Družbe na ključnih trgih s servisnimi in drugimi storitvami razvijajo in poglabljajo neposreden stik s končnimi kupci.

Upravljanje in druge storitve
Upravljanje je v domeni obvladujoče družbe SIJ d.d. Druge družbe izvajajo koncesijske storitve in storitve zaposlovanja invalidov.

VERTIKALNO INTEGRIRAN POSLOVNI MODEL

Največ prihodkov ustvarimo s proizvodnjo jekla, ki je smiselno povezana s preostalimi poslovnimi področji – od zbiranja in prodaje jeklenega odpadka do distribucije jekla in njegove predelave v končne izdelke. Program jeklenih polizdelkov nadgrajujemo z dodelavo in proizvodnjo končnih kovinskih izdelkov z visoko dodano vrednostjo.

Izkaznica Skupine SIJ

Ustanovitelj oziroma neposredni ali posredni lastnik odvisnih družb Skupine SIJ je obvladujoča družba SIJ d.d., ki nima registriranih podružnic. Uprava družbe SIJ d.d. in njeno širše vodstvo sta torej vodstvo celotne Skupine SIJ, ki vodi, usmerja in nadzoruje delovanje vseh družb v skupini, tako v Sloveniji kot tujini.

Skupina SIJ združuje 26 družb, od tega jih ima 21 sedež znotraj Evropske unije, dve sta v državah nekdanje Jugoslavije, preostale delujejo v vzhodni Evropi in ZDA. Praviloma so družbe v 100-odstotnem lastništvu ali pod prevladujočim vplivom matične družbe, večinoma pa so organizirane kot družbe z omejeno odgovornostjo.

ORGANIZACIJSKA STRUKTURA

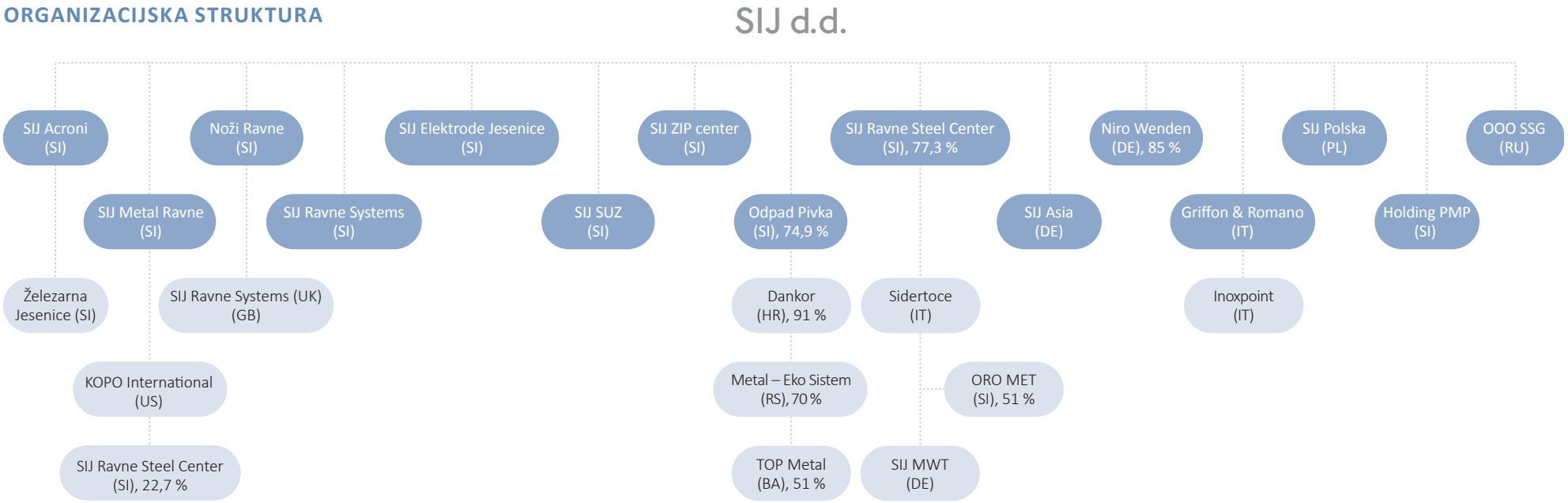

Družbe brez označenega odstotka lastništva so v 100-odstotni lasti družbe SIJ d.d. oziroma njenih hčerinskih družb.

Izkaznica obvladujoče družbe SIJ d.d.

OSNOVNI PODATKI O DRUŽBI SIJ D.D.

Firma:	SIJ – Slovenska industrija jekla, d.d.
Skrajšana firma:	SIJ d.d.
Sedež:	Gerbičeva ulica 98, 1000 Ljubljana, Slovenija
Osnovna dejavnost:	70.100 Dejavnost uprav podjetij
Registrirani vpoklicani kapital:	145.266.065,76 evra
Število delnic:	994.616 navadnih kosovnih delnic

Lastniška struktura na dan 30. junij 2019

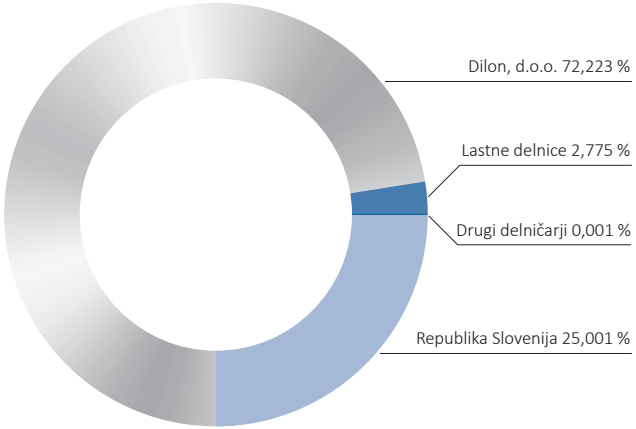

ORGANI VODENJA IN NADZORA

Uprava družbe SIJ d.d.

Andrey Zubitskiy
predsednik uprave

Tibor Šimonka
član uprave

Igor Malevanov
član uprave

Viacheslav Korchagin
član uprave

Nadzorni svet družbe SIJ d.d.

Predsednik nadzornega sveta:	Evgeny Zverev
Namestnik predsednika nadzornega sveta:	Štefan Belingar
Člani nadzornega sveta:	Mitja Križaj Boštjan Napast Dmitry Davydov Helena Ploj Lajovic Richard Pochon

Revizijska komisija

Predsednik revizijske komisije:	Štefan Belingar
Člana revizijske komisije:	Boštjan Napast mag. Alan Maher

02

POSLOVNO POROČILO

Pomembnejši poslovni dogodki in dosežki Skupine SIJ v prvem polletju leta 2019

FEBRUAR

Zaživela je prva spletna nakupovalna platforma Skupine SIJ kot odziv na sodobne nakupovalne navade tudi v segmentu B2B. **V spletni trgovini** http://shop.ravneknives.com **so zdaj za nakup na voljo industrijski noži,** v prihodnosti pa je načrtovana razširitev prodajnega programa.

Dne 14. februarja je **Javna agencija Republike Slovenije za varstvo konkurence sprejela odločitev, da je vstop MHP v Perutnino Ptuj skladen s pravili konkurence.** Skupina SIJ in MHP sta tako lahko izvedla postopke za zaključek transakcije in s tem strateški lastniški vstop MHP v Perutnino Ptuj.

Ukrajinska Skupina MHP, ena vodilnih družb v mednarodni kmetijski in živilskopredelovalni industriji, **je 24. februarja pridobila nekaj več kot 90-odstotni delež v družbi Perutnina Ptuj.** To pomeni, da Perutnina Ptuj ni več del Skupine SIJ. **Dosedanjemu predsedniku uprave Perutnine Ptuj Tiborju Šimonki in članu uprave Viacheslavu Korchaginu je prenehal mandat v Perutnini Ptuj, oba pa nadaljujeta mandat člana uprave v Skupini SIJ.**

APRIL

Na 34. seji skupščine delničarjev družbe SIJ d.d., ki je bila 9. aprila, sta bila imenovana **nova člana nadzornega sveta: Štefan Belingar in Richard Pochon.** Dosedanjemu članu nadzornega sveta Janku Jenku je 11. aprila potekel mandat, Polona Marinko pa je 11. aprila odstopila z mesta člana nadzornega sveta. V mandatih drugih članov nadzornega sveta ni bilo sprememb.

Dne 12. aprila je nadzorni svet družbe SIJ d.d. imenoval **Štefana Belingarja za novega namestnika predsednika nadzornega sveta ter za novega člana in predsednika revizijske komisije.**

MAJ

Skupina SIJ poleg vrhunskega športa podpira tudi jekleno voljo rekreativnih športnikov, zato v skupnostih po vsej Sloveniji omogoča vadbo na jeklenih poligonih, ki so plod lastne izdelave. **Krajanom Mozirja** je bil 23. maja v sodelovanju z Olimpijskim komitejem Slovenije – Združenjem športnih zvez in v družbi olimpijke Maje Mihalinec **v uporabo predan že osmi jekleni športni poligon za vadbo na prostem.**

Donacija jeklenega poligona za vadbo na prostem

Skupina SIJ je na razpisu za najboljše inovacije v okviru območnih zbornic Gospodarske zbornice Slovenije za Gorenjsko in Koroško prejela pet priznanj – dve zlati in tri srebrna priznanja. **Zlata inovacija, njen dosežek je napredno orodno jeklo za delo v hladnem SIHARD S671 – DURAWEAR,** se bo potegovala za priznanje na državni ravni in tudi za posebno priznanje za inovacijo, ki je nastala v sodelovanju med gospodarstvom in raziskovalno organizacijo oziroma institucijo znanja. Gre za prvi tovrstni primerek jekla v svetu, ki ob podobni stopnji legiranja izkazuje boljše kombinacije uporabnih lastnosti pri obrabni odpornosti.

JUNIJ

Dne 5. junija je na sedežu Skupine SIJ potekalo vsakoletno **redno srečanje predstavnikov Evropske banke za obnovo in razvoj (EBRD)**, pod vodstvom prvega podpredsednika Jürgena Rigterinka, **in Skupine SIJ,** pod vodstvom predsednika uprave Andreya Zubitskega. Razpravljali so o prihodnjih naložbenih načrtih in možnostih za sodelovanje, med drugim tudi o podpori EBRD pri nadaljnjih privatizacijskih aktivnostih v lastništvu Skupine SIJ.

Na zaključni javni predstavitvi **raziskovalno--razvojnega programa** Materiali in tehnologije za nove aplikacije (MARTINA) so 6. junija SIJ Metal Ravne iz Skupine SIJ in partnerji projekta predstavili **napredno orodno jeklo SITHERM S140R za inovativna orodja nove generacije s podaljšano življenjsko dobo.** Za inovacijo je bila že podana vloga za mednarodno patentno prijavo pri Uradu Republike Slovenije za intelektualno lastnino.

Skupina SIJ je z aktivnostmi v okviru **projekta Jeklena** volja oplemenitila svojo vlogo partnerja v športu na lokalni ravni. Skupaj s Petro Majdič, ambasadorko jeklene volje, nekdanjo smučarsko tekačico in dobitnico olimpijske medalje, so od 11. do 24. junija pripravili številne **aktivnosti za prebujanje jeklene volje za več kot 170 mladih športnikov in dijakov (obiski šol in nogometni tabor za otroke) ter za zaposlene in njihove družine.** Aktivnosti so potekale na Jesenicah in Ravnah na Koroškem, kjer ima Skupina SIJ svoje družbe.



Inovacija: napredno orodno jeklo SITHERM S140R

Dne 14. junija je družba SIJ d.d. **objavila revidirano letno poročilo Skupine SIJ in družbe SIJ d.d, za leto 2018.**

Krajanom Krškega je bil 14. junija v sodelovanju z Olimpijskim komitejem Slovenije – Združenjem športnih zvez in v družbi najuspešnejšega slovenskega atleta in nosilca dveh olimpijskih medalj Primoža Kozmusa v uporabo predan **deveti jekleni poligon za vadbo na prostem, izdelan v Skupini SIJ.** Skozi zavesten stik z jeklom, iz katerega je izdelan poligon, ljudje z vadbo na njem med drugim spoznavajo tudi pomembno vlogo jekla v športni infrastrukturi.

Dne 16. junija je športni park na Jesenicah preplavilo rekordnih **4.500 sodelavcev Skupine SIJ z družinami.** Mudili so se na **6. Sijevem dnevu** in v izjemnem vzdušju ponovno dokazali, da je to najpomembnejši športno--družabni dogodek Skupine SIJ. Na dogodku so se družili in zabavali ob pestrem programu ter se poklonili tudi naj sodelavcem, inovatorjem in jubilantom.

Dne 20. junija je Skupina SIJ prejela **bronasto priznanje na razpisu za najboljše inovacije** Gospodarske zbornice Slovenije v okviru osrednjeslovenske regije, in sicer za **elektronsko aplikacijo Minuta za varnost.** Aplikacija je plod lastnega razvoja Skupine SIJ, nastala je za izboljšanje varnosti pri delu v okviru kampanje Znamo varno, zmoremo zdravo. Zaposlenim omogoča soustvarjanje boljše varnosti pri delu in odraža še intenzivnejše prizadevanje za obvladovanje proizvodnega procesa s ciljem nič nezgod pri delu.

Pomembnejši poslovni dogodki po preteku poslovnega obdobja

JULIJ

Nadzorni svet se je 10. julija sestal na osmi seji. Obravnaval je revidirano letno poročilo Skupine SIJ in družbe SIJ d.d. za leto 2018 ter **soglasno sprejel letno poročilo z vsebino, kot jo je sestavilo poslovodstvo.**

AVGUST

Na 35. skupščini delničarjev družbe SIJ d.d., ki je bila dne 29. avgusta, se je skupščina seznanila z Letnim poročilom Skupine SIJ in družbe SIJ d.d. za leto 2018, z mnenjem pooblaščenega revizorja, s poročilom nadzornega sveta o rezultatih preveritve letnega poročila ter z informacijo o prejemkih uprave in nadzornega sveta. Skupščina je podelila razrešnico upravi in nadzornemu svetu za leto 2018 ter sprejela sklep, da bilančni dobiček v višini 43.976.225,16 evrov ostane nerazporejen.



Analiza poslovanja

ANALIZA POSLOVANJA SKUPINE SIJ

Ključne številke o poslovanju

	Enota mere	1–6 2017	1–6 2018	1–6 2019
Fizični kazalniki				
Proizvodnja odlitega jekla	t	221.481	260.709	253.769
Finančni podatki				
Čisti prihodki od prodaje	000 EUR	389.025	426.243	417.191
Izvoz	%	86,6	84,4	84,4
Dobiček iz poslovanja	000 EUR	20.398	19.052	98.005
EBITDA	000 EUR	45.653	43.789	122.893
Prodaja prehrambne dejavnosti	000 EUR	0	0	84.889
EBITDA brez prodaje prehrambne dejavnosti	000 EUR	45.653	43.789	38.005
EBITDA marža	%	11,7	10,3	9,1
Čisti poslovni izid[1]	000 EUR	11.635	18.813	81.160
Odlivi za naložbe[2]	000 EUR	36.999	16.751	13.504
Izkaz finančnega položaja na dan 30. junij				
Neto finančni dolg	000 EUR	345.776	362.182	165.391
Skupina SIJ	000 EUR	274.917	280.147	165.391
Poslovne združitve	000 EUR	70.859	82.035	0
NFD/EBITDA		3,8	3,8	1,3
Zaposleni na dan 30. junij				
Število zaposlenih		3.655	3.885	3.845

1 Vsebuje čisti poslovni izid iz ustavljenega poslovanja

2 Naložbe v odvisne družbe so izločene.

Februarja je Skupina SIJ prodala delnice družbe Perutnina Ptuj in tako skladno s poslovnim načrtom uspešno odsvojila prehrambno dejavnost. Za prva dva meseca leta 2019 jo prikazujemo kot ustavljeno poslovanje, prav tako Skupino SIJ v analizi poslovanja za primerljiva leta prikazujemo brez prehrambne dejavnosti.

PROIZVODNJA ODLITEGA JEKLA IN GOTOVIH PROIZVODOV

Proizvodnja odlitega jekla v Evropski uniji se je v prvih šestih mesecih znižala za 2,4 odstotka[3] in je močno pod vplivom agresivnega uvoza jekla iz neevropskih držav. Skupina SIJ, ki največji delež prihodkov ustvari na evropskem trgu, je občutila vpliv tržnih gibanj, torej porabe in povpraševanja po jeklu znotraj Evropske unije.

V prvem polletju leta 2019 je bila skupna proizvodnja odlitega jekla v Skupini SIJ tako za 2,7 odstotka nižja od proizvodnje v enakem obdobju lani. Za 3,6 odstotka nižja je bila tudi proizvodnja gotovih izdelkov.

Proizvodnja odlitega jekla in proizvodnja gotovih proizvodov (v tonah)

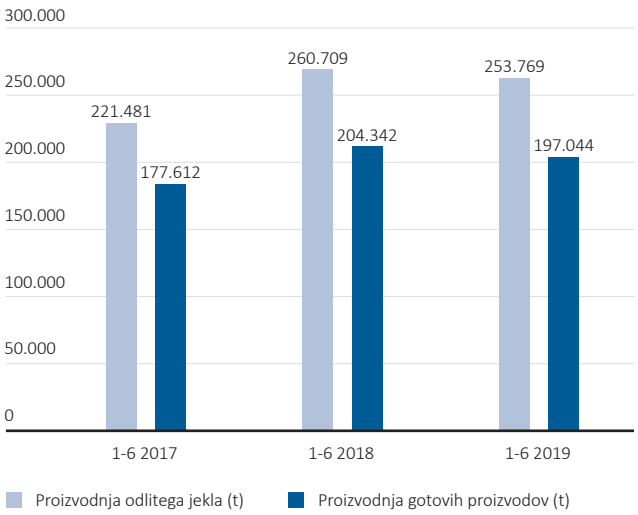

NIŽJI ČISTI PRIHODKI OD PRODAJE, STABILEN IZVOZ

Čisti prihodki od prodaje so bili zaradi nižjih proizvedenih količin jekla in cen proizvodov za dva odstotka nižji kot v enakem obdobju leta 2018. Na cene je pomembno vplival predvsem negativen trend cen surovin, ki jih prenašamo na cene proizvodov. Traja od začetka leta 2019, intenzivnejši pa je bil v drugem četrtletju. Cene surovin so trenutno na najnižjih ravneh v zadnjih letih.

Čisti prihodki od prodaje (v milijonih evrov) **in delež izvoza** (v odstotkih)

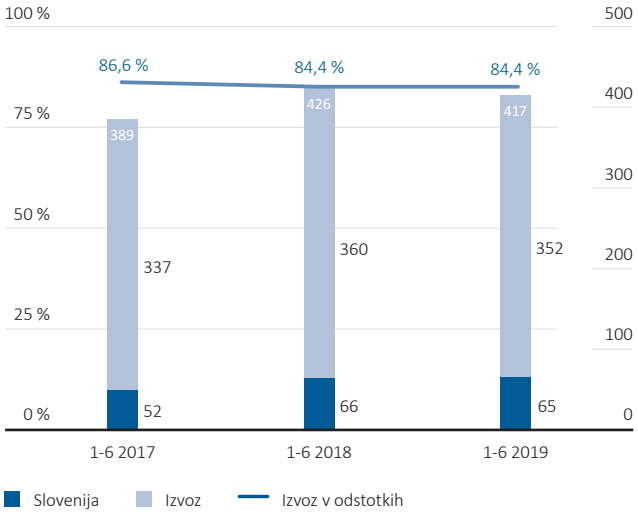

Skupina SIJ, eden največjih slovenskih izvoznikov, je v prvem polletju izvoz ohranila na visoki ravni in 84,4 odstotka prihodkov ustvarila na tujih trgih.

Največji delež prihodkov smo tradicionalno ustvarili na nemškem trgu, ki smo ga v celotnem izvozu povečali na 24 odstotkov, kar je za 1,3 odstotne točke več kot v prvem polletju 2018.

Delež prihodkov od prodaje po trgih

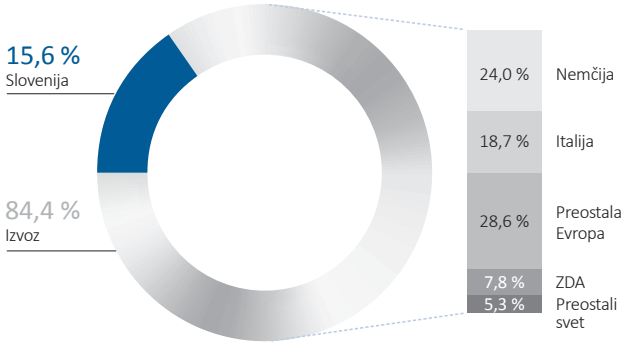

3 Evropsko jeklarsko združenje – Eurofer. Julij, 2019. Interno gradivo: podatki za člane združenja.

SPECIALISTI ZA JEKLA Z VIŠJO DODANO VREDNOSTJO

Skupina SIJ ima jasno začrtano poslovno strategijo in se uvršča med proizvajalce jekel z višjo dodano vrednostjo za nišne jeklarske trge. Velik del sredstev tako namenjamo za razvoj novih jekel, ki so tehnološko izpopolnjena in izpolnjujejo tudi najvišje standarde. Z dvigom konkurenčnosti nam uspeva ohranjati vodilne deleže na trgu in sodelovati z najzahtevnejšimi kupci.

Skupina SIJ se uvršča v sam vrh dobaviteljev nerjavne debele pločevine v Evropski uniji.[4] Uvrščamo se tudi na tretje mesto med največjimi proizvajalci orodnih jekel v Evropski uniji.[5]

Struktura prodaje (v odstotkih)

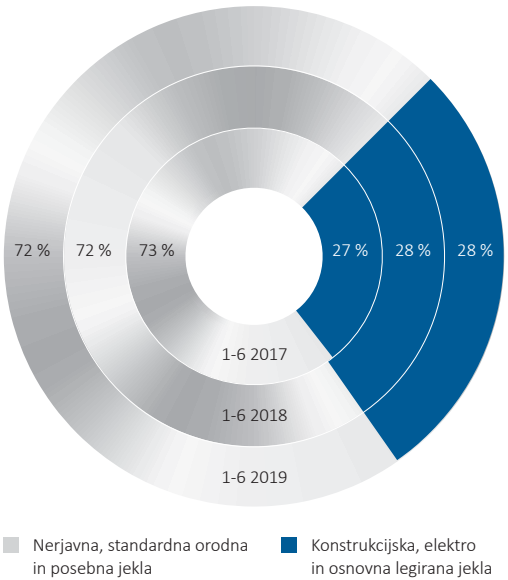

ENKRATNI DOGODKI IN CENE SUROVIN VPLIVALI NA EBITDA

Skupina SIJ je v prvem polletju dosegla EBITDA 122,9 milijona evrov. Doseženi EBITDA je med drugim tudi dokaz o uspešnem upravljanju in prodaji Skupine Perutnina Ptuj. Vpliv prodaje prehrambne dejavnosti se znotraj EBITDA izraža v višini 84,9 milijona evrov. EBITDA rezultat iz delujočega poslovanja pa znaša 38 milijonov evrov.

EBITDA (v milijonih evrov) **in EBITDA marža** (v odstotkih)

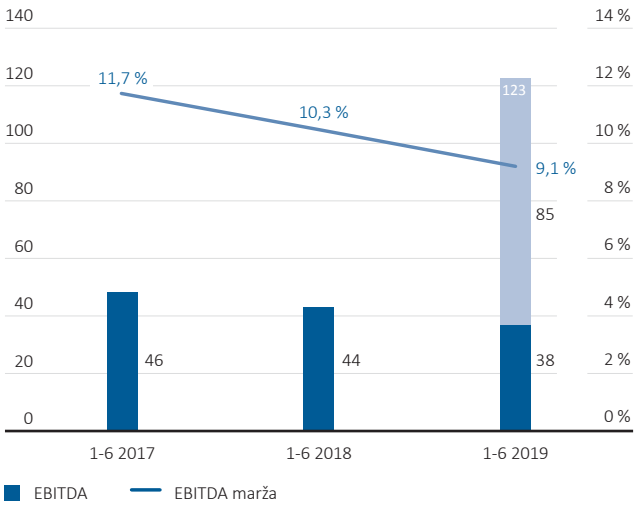

4,5 Združenje Eurofer, podatki iz baze podatkov za članice združenja, začasni podatki julij, 2019.

Na slabši operativni rezultat je vplivalo več dejavnikov. V največji meri so k znižanju prispevali izredni dogodki v družbi SIJ Acroni, ki so prizadeli vitalni del proizvodnje. Razloge za njihov nastanek smo identificirali in jih odpravili. V prvem polletju 2019 so na slabši EBITDA v največji meri vplivale nižje prodane količine poslovnega področja jeklarstva. Stroški so na poslovanje vplivali v višini 2,6 milijona evrov, pri čemer je pretežni del odmikov izhajal iz povečanja variabilnih stroškov, predvsem za ognjevzdržne materiale in energente, ki jih potrebujemo za proizvodnjo jekla.

Negativne vplive smo delno nevtralizirali z izboljšanjem strukture prodaje in neto učinkom med prodajnimi cenami in nabavnimi cenami strateških surovin. Kljub prizadevanju je bil skupni negativni vpliv vseh parametrov iz poslovnega področja jeklarstva 4,8 milijona evrov.

Zaradi nižjih količin v poslovnem področju jeklarstva se je skladno z vertikalno integracijo Skupine SIJ v prvem polletju 2019 prodaja znižala tudi v poslovnih področjih surovinska baza in servisni centri.

MOČNO ZNIŽAN NETO FINANČNI DOLG

V prvem polletju se je neto zadolženost Skupine SIJ pričakovano znižala, k čemur je pomembno prispevala prodaja prehrambne dejavnosti Skupine SIJ. Konec junija je bila 165 milijonov evrov, kar je 155 milijonov evrov manj kot konec leta 2018.

Polovico doseženega EBITDA smo namenili za naložbe in plačilo obresti. Zaradi načrtovanega umirjenega naložbenega cikla, po desetletju intenzivnih vlaganj, bo tudi v letu 2019 obseg naložb manjši, skladno z dolgoročno strategijo pa bo Skupina SIJ zadolženost v prihodnjih letih še dodatno zniževala.

EBITDA most (v milijonih evrov)

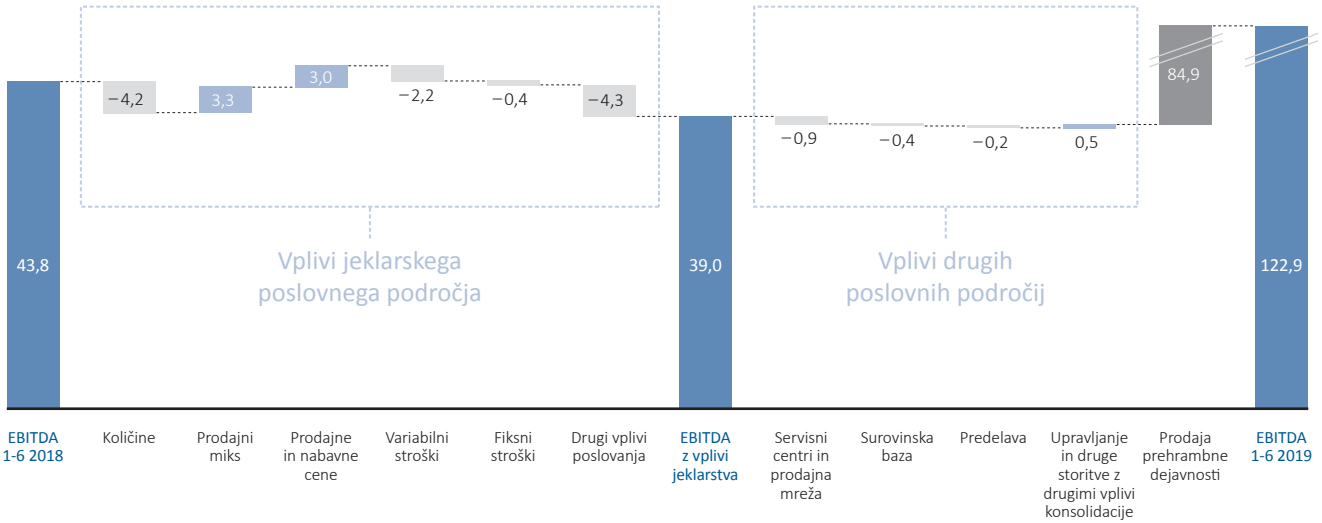

NFD most (v milijonih evrov) **na dan 30. junij 2019**

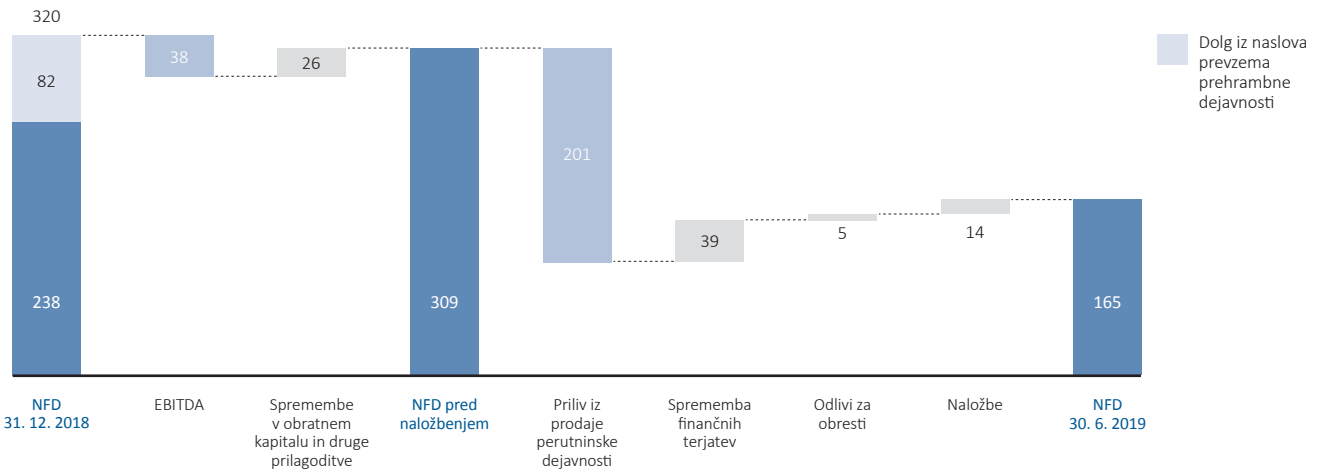

FINANČNI POLOŽAJ

STABILNO UPRAVLJANJE OBRATNEGA KAPITALA

V Skupini SIJ ustrezno upravljamo obratni kapital. Medletne spremembe v obratnem kapitalu upravljamo z odobrenimi kreditnimi linijami, terjatve in obveznosti pa aktivno in učinkovito spremljamo na dnevni ravni.

Dneve vezave obratnega kapitala smo v primerjavi z enakim obdobjem lanskega leta obdržali na približno enaki ravni. Z aktivnim upravljanjem terjatev do kupcev smo še dodatno skrajšali dneve vezave terjatev do kupcev. Zaradi naraščanja cen strateških surovin in doseganja boljših pogojev s krajšimi plačilnimi roki smo skrajšali dneve vezave obveznosti do dobaviteljev. Z boljšim upravljanjem zalog smo skrajšali tudi dneve vezave zalog.

Dnevi vezave obratnega kapitala iz poslovanja na dan 30. junij

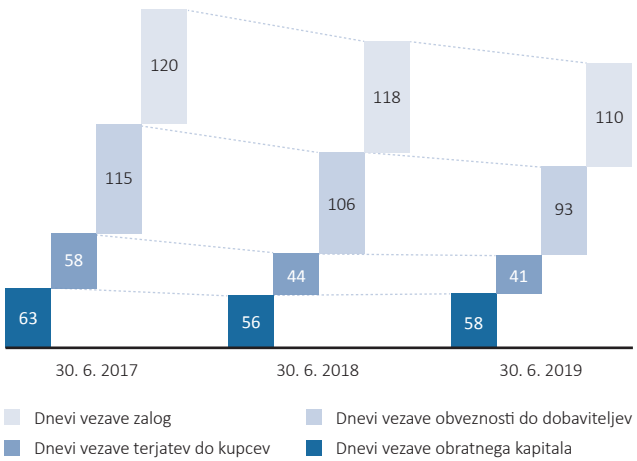

VISOK DELEŽ KAPITALA IN DOLGOROČNIH VIROV

Z izjemno visokim deležem kapitala in zagotavljanjem dolgoročnih virov financiranja bo Skupina SIJ tudi v prihodnje vzdrževala stabilno strukturo sredstev in virov, saj ti pokrivajo celotne obveznosti do dolgoročnih virov in celotne potrebe po obratnem kapitalu. Še naprej bo uresničevala dosedanjo finančno politiko, da z dolgoročnimi viri realizira naložbeno strategijo in v največjem delu tudi obratni kapital, z minimalnimi kratkoročnimi viri financiranja pa v Skupini SIJ uravnavamo sezonska gibanja obratnega kapitala.

Struktura finančnega položaja (v milijonih evrov) **na dan 30. junij 2019**

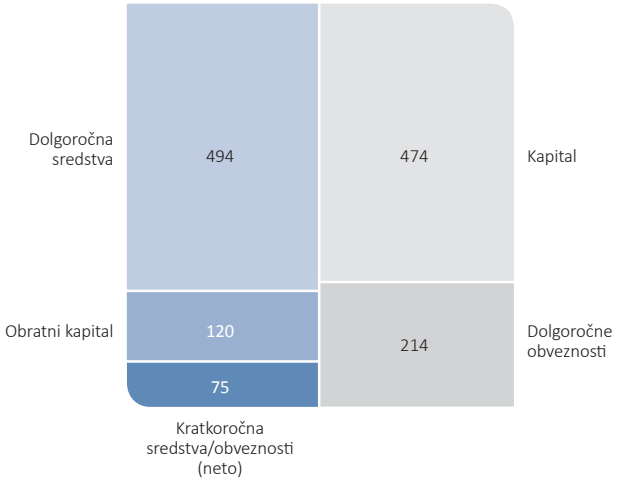

VLAGANJA V PODALJŠEK STRATEŠKIH NALOŽB IZ PRETEKLIH LET

V Skupini SIJ že drugo leto zapored po intenzivnem naložbenem ciklu izvajamo manjše naložbene projekte, kot podaljšek večjih naložb iz preteklih let, namenjenih optimizaciji proizvodnje, ter projekte za ohranjanje zmogljivosti strojnega parka. Odlivi za naložbe so bili v prvem polletju leta 2019 skladno s strategijo tako za 3,2 milijona evrov nižji kot v enakem obdobju lani. Amortizacija ostaja na primerljivi ravni, saj nismo izvedli večjih naložb.

Stroški amortizacije in odlivi za naložbe (v milijonih evrov)

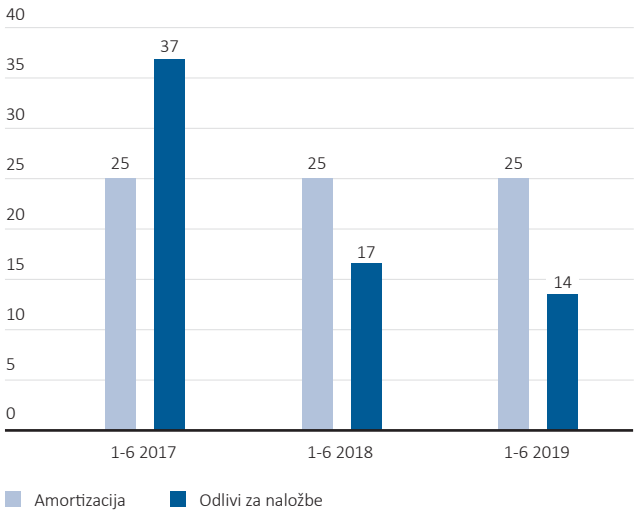

VPLIVI ZUNANJEGA OKOLJA IN PRILOŽNOSTI SKUPINE SIJ

GIBANJA GLOBALNE EKONOMIJE

Napovedi gospodarske rasti v letu 2019

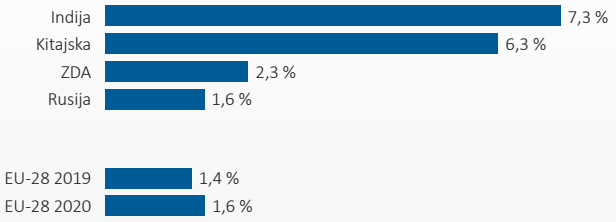

Opažanja in trendi

3,3 -odstotna globalna rast (GDP) v 2019 in napoved, da se bo krepila tudi v letu 2020

Vplivi in priložnosti

- Utrjevanje in poglabljanje odnosov z obstoječimi kupci.
- Povečanje prodajnih aktivnosti na novih trgih (Bližnji vzhod, vzhodna Evropa).
- Brexit: v letu 2019 ne pričakujemo neposrednega vpliva brexita na povpraševanje po naših proizvodih.
- Iskanje možnosti proizvodnje novih proizvodov z visoko dodano vrednostjo.

TRENDI POVPRAŠEVANJA PO JEKLU

Rast porabe jekla v letu 2019

Rast povpraševanja po jeklu

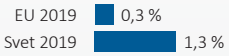

Opažanja in trendi

2,4 -odstoten padec rasti proizvodnje EU jekla v prvih petih mesecih leta 2019

5,0 -odstotna rast svetovne proizvodnje jekla v prvih petih mesecih leta 2019

Vplivi in priložnosti

- Pospeševanje prodaje pri obstoječih kupcih in razvijanje novih prodajnih aktivnosti.
- Preudarno razumevanje potreb kupcev in iskanje zadovoljive ponudbe proizvodnje.
- Spremljanje razvojnih aktivnosti na trgu in iskanje novih poslovnih priložnosti.

GLOBALNI PROTEKCIONIZEM

Uvoz jekla v EU

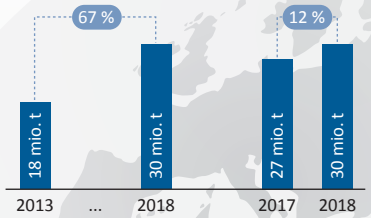

Od vsakih treh ton jekla, ki jih odklonijo ZDA, dve toni prispeta v EU.

Opažanja in trendi

456 -odstotne carine (3. julij 2019) na uvoz jeklenih izdelkov, ki so proizvedeni v Vietnamu ter uporabljajo kot surovino jeklo iz Južne Koreje in Tajvana

4 milijarde evrov prihrankov pri dajatvah s podpisom trgovinskega sporazuma med EU in državami Mercosur (28. junij 2019)

Vplivi in priložnosti

- Obnovitev že uveljavljenih izvzetij iz dajatev v ZDA.
- Spodbuditi ameriške kupce k podpori poslanim izvzetjem Skupine SIJ.
- Nove priložnosti na trgih Južne Amerike z lažjim dostopom do trgovinskega bloka Mercosur (Argentina, Brazilija, Paragvaj, Urugvaj.)

Viri:

Evropska komisija. Maj 2018. European Economic Forecast, Spring 2019. Dostopno prek povezave (10. julij 2019).

Mednarodni denarni sklad. April 2019. World Economic Outlook. Dostopno prek povezave (10. julij 2019).

Bloomberg. Julij 2019. U.S. Slaps Import Duties of More Than 400% on Vietnam Steel. Dostopno prek povezave (10. julij 2019).

Evropska komisija. Junij 2019. EU and Mercosur reach agreement on trade. Dostopno prek povezave (10. julij 2019).

NABAVA

Na uspešnost poslovanja Skupine SIJ pomembno vplivajo cene surovin, tveganja razpoložljivosti surovin pa obvladujemo z dolgoročnimi strateškimi odnosi s ključnimi dobavitelji. Ključne surovine za jeklarsko poslovno področje – proizvodnjo nerjavnih in specialnih jekel – so jekleni odpadek, legirani odpadek in ferolegure, za družbe poslovnega področja predelava pa proizvodi iz jekla in dodajni materiali. Upravljanje z dobavitelji, pri zagotavljanju surovin za proizvodnjo, presega zgolj cenovni vidik. Pomembni so tudi drugi dejavniki, kot so točnost dobav, kakovost in odzivnost, ki podpirajo naše konkurenčne prednosti.

Prvo polletje leta 2019 so zaznamovali zniževanje gospodarske rasti, predvsem na Kitajskem, trgovinska vojna, že lani uvedene carine na uvoz jekla in aluminija v ZDA in s tem povezani povračilni ukrepi drugih držav ter ohlajanje avtomobilske industrije, ki bistveno vplivajo na povpraševanje po jeklu na globalni ravni. Dogajanje v zunanjem poslovnem okolju pomembno vpliva na surovinske trge: v prvem polletju se je zmanjšalo povpraševanje po legurah, čeprav proizvodnja jekla ostaja na visoki ravni. Pri nekaterih surovinah se zato ustvarja presežek, pri drugih, za katere je bil napovedan primanjkljaj, pa se to neravnovesje zmanjšuje. Beležimo negativen trend cen surovin, ki traja od začetka leta 2019, intenzivnejši pa je bil v drugem četrtletju. Cene so trenutno na najnižjih ravneh v zadnjih letih.

RECIKLIRANJE JEKLENEGA ODPADKA

Proizvodnja jekla v družbah Skupine SIJ temelji na tehnologijah za recikliranje materiala. Glavna surovina je jekleni odpadek.

Cene jeklenega odpadka so imele tako kot druge surovine predvsem v drugem četrtletju leta 2019 negativen trend, vendar se še vedno gibajo na dokaj visokem nivoju. Problem je povzročala predvsem razpoložljivost boljših kvalitet odpadka, saj se je zniževala količina industrijskega povratka.

GIBANJE CEN FEROLEGUR

Poleg sekundarnih surovin (nerjavni in nelegirani jekleni odpadek) so ključne surovine za proizvodnjo nerjavnih in specialnih jekel nikelj, krom, molibden, vanadij, silicij in mangan. Pri proizvodnji najdonosnejših programov Skupine SIJ, orodnih in nerjavnih jekel, vanadij, kot ključni element pri izdelavi najzahtevnejših orodnih jekel, po dosegu rekordnih cenovnih ravni novembra lani še vedno beleži negativen trend. Cena je zdaj štirikrat nižja.

Nikelj sodi v kategorijo surovin, za katere je bil predviden visok primanjkljaj. Cena te surovine tudi ni odvisna le od fizičnega trgovanja, ampak pomembno na njeno gibanje vplivajo tudi razmere na finančnih trgih. Cena niklja je rasla v prvem četrtletju, v drugem pa padala. Hkrati se je ustavila raven zniževanja zalog niklja, in sicer se v zadnjih dveh mesecih prvega polletja povečujejo zaloge na šanghajski borzi, medtem ko zaloge na londonski borzi ostajajo nizke.

ODGOVORNA PORABA IN VNOVIČNA UPORABA DRUGIH SUROVIN

Čeprav *grafitne elektrode in ognjevzdržni materiali* ne sodijo med surovine, pa nanje pomembno vplivajo pregrevanje in cene na surovinskih trgih, zato so za jeklarsko poslovno področje družbe pomemben strošek.

Cena grafitnih elektrod se je denimo v letu 2018 glede na povprečje v predhodnem letu potrojila, v prvem polletju letošnjega leta pa so se razmere na teh dveh trgih z vidika razpoložljivosti glede na pretekli dve leti umirile, cenovne ravni pa ostajajo bistveno višje, kar posledično vpliva na višje stroške proizvodnje.

V Skupini SIJ smo sicer že lani posebno pozornost namenili zniževanju porabe ognjevzdržnih materialov in grafitnih elektrod. S popravili in ponovno uporabo elektrod smo dosegali prihranke in hkrati zmanjševali vpliv na okolje. Iztrošeno ognjevzdržno opeko meljemo in ponovno uporabimo za zaščito peči. Aktivnosti smo izvajali tudi v prvem polletju 2019.

Usklajevanje nabave in prodaje

Na uspešnost poslovanja Skupine SIJ izrazito vplivajo cene surovin. To obvladujemo s poslovnim modelom doplačil za legure, ki se prenašajo v prodajne cene. Časovni zamik prenosa uravnavamo s pravočasnimi zakupi.

Trajnostni razvoj

Nefinančno poslovanje družbe SIJ d.d. in Skupine SIJ je vpeto v temelje našega delovanja. V Skupini SIJ se zavedamo, da vsi finančni in nefinančni uspehi temeljijo na zavzetosti in odgovornem delovanju v razmerju do vseh deležnikov.

NARAVNO OKOLJE IN KROŽNO GOSPODARSTVO

Zmanjševanje ogljičnega odtisa, porabe vode in energije na tono proizvedenega jekla, zmanjševanje količine komunalnih odpadkov na zaposlenega, skrbna presoja vplivov na okolje pri načrtovanju projektov in drugi vidiki odgovornega ravnanja dokazujejo trajnostno naravnanost Skupine SIJ.

Uporaba sekundarnih surovin in premišljeno vključevanje stranskih proizvodov tako v lastno proizvodnjo kot za uporabo v drugih industrijah in povezovanje med družbami v skupini ter z drugimi podjetji pa Skupino SIJ uvrščajo med akterje, ki uresničujejo in spodbujajo krožno gospodarstvo.

PONOVNA UPORABA JEKLENEGA ODPADKA IN MANJŠI OGLJIČNI ODTIS

V primerjavi s svetovnimi železarnami in jeklarnami, ki so po podatkih Svetovnega jeklarskega združenja v letu 2018 v povprečju emitirale kar 1.830 kilogramov ogljikovega dioksida na tono proizvedenega jekla, so naše emisije v letu 2018 bile 401 kg/t in so primerljive s sodobnimi reciklažnimi jeklarnami. Skladno s poročilom Svetovnega jeklarskega združenja za leto 2018 se v Skupini SIJ v prvem polletju 2019 z emisijami 393 kg CO_2/t končnega proizvoda uvrščamo med 15 odstotkov najučinkovitejših proizvajalcev jekla,

Deležniki trajnostnega ravoja Skupine SIJ

Zaposleni
Z znanjem in kompetencami razvijamo Skupino SIJ in skrbimo za varnost pri delu.

Delničarji
Razvijamo trajnostno politiko, nadgrajujemo in zagotavljamo transparentnost poročanja.

Kupci
Zagotavljamo in razvijamo trajnostne rešitve za naše kupce.

Dobavitelji
Spodbujamo krožno gospodarstvo v celotni nabavni verigi.

Družbeno in naravno okolje
Podpiramo razvoj lokalne in širše skupnosti ter zmanjšujemo vpliv na okolje.

vključenih v meritve. Emitiranje nižjih emisij jeklarn Skupine SIJ v primerjavi s tako imenovanimi integralnimi železarnami, kjer je osnovna vhodna surovina ruda, energent pa koks, omogoča predvsem delovanje po načelih krožnega gospodarstva, kjer za osnovno surovino za proizvodnjo jekla uporabljamo jekleni odpadek.

ZMANJŠEVANJE SPECIFIČNE PORABE ENERGIJE

Učinkovitost porabe energentov nadzorujemo in upravljamo z enotnim centraliziranim informacijskim sistemom za energetski menedžment. V prvem polletju leta 2019 smo v primerjavi z enakim obdobjem lani specifično porabo energije znižali za 1,9 odstotka. Zmanjšanje smo dosegli predvsem z izboljšanjem izplena in optimiranjem procesov.

Energetski in ogljični odtis

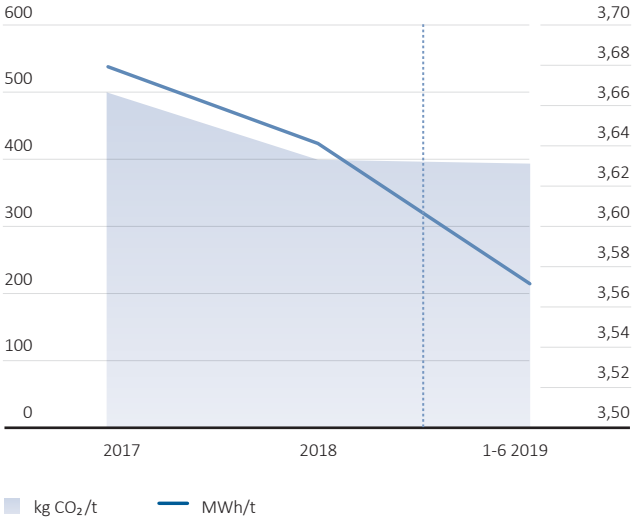

Zmanjševanje specifične porabe energije

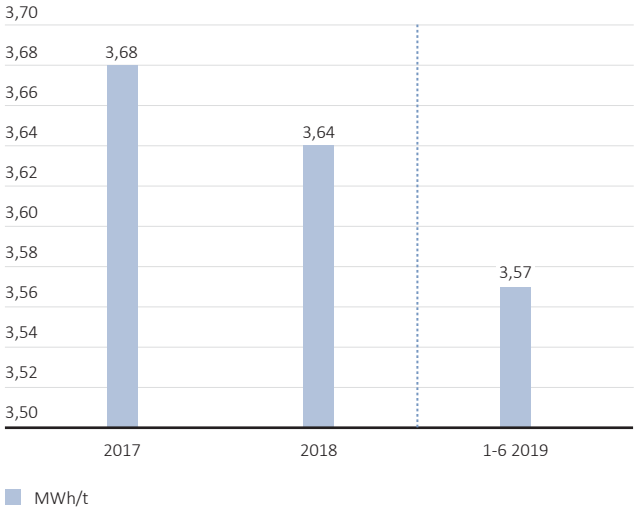

Primer krožnega gospodarstva v Skupini SIJ

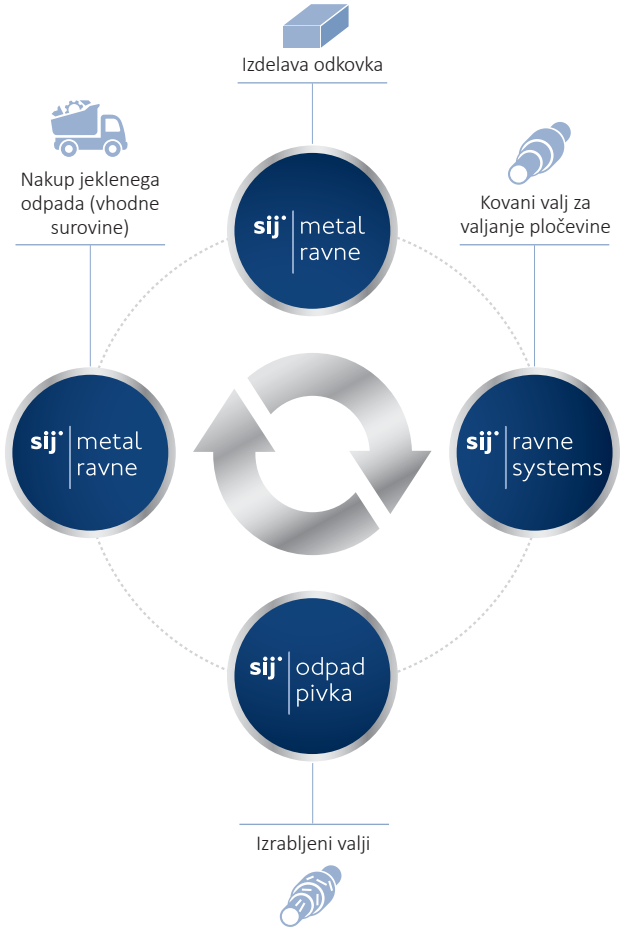

ZAPOSLENI

Ključni podatki o zaposlenih na dan 30. junij

	30. 6. 2017	30. 6. 2018	30. 6. 2019
Število zaposlenih	3.655	3.885	3.845
Povprečna starost (v letih)	43,6	41,1	40,2
Delež žensk (%)	17,0	16,5	16,7
Število invalidov	327	327	338
Delež zaposlenih z najmanj srednješolsko izobrazbo	46,0	46,1	46,4
Bolniška odsotnost (%)	6,5	6,3	6,7
Število nezgod	101	77	81
Faktor pogostosti nezgod (F2)	31,7	26,0	27,0

Skupina SIJ je s svojimi družbami med najpomembnejšimi zaposlovalci v Sloveniji. V občini Ravne na Koroškem družbe Skupine SIJ zaposlujejo več kot tretjino delovno aktivnih občanov in občank, na Jesenicah skoraj petino, in tako veljamo za steber zaposlovanja v gorenjski in koroški regiji.

V Skupini SIJ je bilo ob zaključku polletja zaposlenih 3.845 sodelavcev, kar je 40 oseb manj kot v enakem obdobju lani. Povprečna starost zaposlenih v skupini se postopoma znižuje in je bila v prvem polletju 40,2 leta. Zaradi specifik proizvodnega dela med zaposlenimi v Skupini SIJ prevladujejo moški. Delež žensk ostaja na enakem nivoju kot lani, in sicer dosega 16,7 odstotka.

Bolniška odsotnost v Skupini SIJ je v prvem polletju znašala 6,7 odstotka, zabeležili pa smo 81 nezgod pri delu.

VARNOST IN ZDRAVJE PRI DELU

Zaradi visoke povprečne starosti zaposlenih, delovne intenzivnosti panoge, v kateri delujemo, ter obvladovanja bolniških odsotnosti in nezgod pri delu v Skupini SIJ posebno pozornost posvečamo ukrepom za varnost pri delu in varovanje zdravja. V okviru kampanje Znamo varno, zmoremo zdravo že četrto leto zapored skozi komunikacijo podpiramo sistemske ukrepe za zagotavljanje varnosti pri delu in zaposlene ozaveščamo o lastni vlogi pri zagotavljanju varnosti in zdravja pri delu.

Med drugim smo 1. januarja v družbah na jeklarskem poslovnem področju in družbah s področja predelave uvedli enotno elektronsko aplikacijo za zapis poročil o izvedbi preventivnega varnostnega protokola Minuta za varnost, ki omogoča neposreden in ažuren dialog o varnosti in zdravju pri delu med zaposlenimi, strokovnimi sodelavci in vodstvom ter tako aktivno soustvarjanje boljših pogojev za varno delo in krepitev varnostne kulture. Izvajali smo tudi številne druge aktivnosti.

V primerjavi s prvim polletjem leta 2018 se je nekoliko poslabšal faktor pogostosti nezgod pri delu. Ker v ozaveščanje zaposlenih vlagamo veliko truda in smo v prvi polovici leta izvajali še dodatne aktivnosti, s katerim zbiramo povratne informacije zaposlenih o izboljšanju delovnih razmer, v drugi polovici leta pričakujemo izboljšanje kazalnikov.

Nagrajena inovacija

Elektronska aplikacija Minuta za varnost je plod lastnega razvoja Skupine SIJ v okviru kampanje Znamo varno, zmoremo zdravo za spodbujanje varnega dela. Aplikacija je prejela bronasto priznanje za inovacije Gospodarske zbornice Slovenije – Zbornice osrednjeslovenske regije.

LOKALNE SKUPNOSTI

Sponzorstva in donacije, predvsem izbranim projektom v lokalnih skupnostih, v katerih delujemo, so pomemben del trajnostnega delovanja Skupine SIJ. V letu 2019 je zaživel projekt za oplemenitenje in krepitev odnosov s sponzoriranimi organizacijami Jeklena volja, ki ga prepletamo skozi vse sponzorske aktivnosti, predvsem v športu.

Namen sodelovanja v družbeno pomembnih projektih

V ŠPORTU PREBUJAMO JEKLENO VOLJO

V *športu na nacionalni ravni* Skupina SIJ podpira vrhunske športne dosežke preko partnerstva z Olimpijskim komitejem Slovenije (OKS), sklenjenega za olimpijski cikel do leta 2022. V prvem polletju 2019 smo sprožili projekt izdelave slovenske olimpijske bakle iz jekla, ki bo vrednote jeklene volje ponesla tudi na olimpijske igre v Tokiu leta 2020. V okviru programa OKS za spodbujanje športa za vse smo skupaj nadaljevali projekt postavitve jeklenih poligonov za vadbo na prostem, s ciljem v lokalnih skupnostih z vadbo na poligonih prebujati jekleno voljo pri preizkušanju svojih zmogljivosti in obenem promovirati jeklo kot vsesplošno uporaben material tudi v športni infrastrukturi. V prvem polletju smo kot donacijo predali poligona občanom Mozirja in Krškega, do konca leta pa načrtujemo še njegovi postavitvi v Postojni in na Ptuju. Lokalnim skupnostim bomo v štirih letih tako skupno podarili 11 jeklenih poligonov za vadbo na prostem.

Na *lokalni ravni* tudi letos podpiramo programe množičnega športa v skupnostih na Ravnah na Koroškem in Jesenicah, vanje pa so vključeni tudi zaposleni v Skupini SIJ in njihovi družinski člani. Med njimi so plavanje, odbojka, nogomet, pohodništvo in druge oblike rekreacije. Sodelavci se povezujejo tudi v okviru Športnega društva SIJ. V sodelovanju z OKS smo štirim otrokom zaposlenih, mladim športnikom s potencialom, podelili tudi letne športne štipendije in jim omogočili mentorstvo Petre Majdič, nekdanje smučarske tekačice, olimpijke in nosilke olimpijskih medalj.

S partnerji množičnega športa na lokalni ravni in ambasadorko jeklene volje, Petro Majdič, smo na treh motivacijskih delavnicah predvsem pri 170 mladih in športnih štipendistih prebujali jekleno voljo, med več kot 4.500 zaposlenimi in njihovimi otroki pa smo kot jeklo trdno voljo prebujali na 6. Sijevem dnevu.

POMAGAMO OHRANJATI JEKLARSKO KULTURNO DEDIŠČINO

Na *kulturnem področju* posebno pozornost namenjamo partnerstvom za ohranjanje jeklarske kulturne dediščine. Na Jesenicah smo že sprožili aktivnosti za praznovanje visokih jubilejev: 150. obletnice ustanovitve Kranjske industrijske družbe in 50. obletnice ustanovitve Slovenskih železarn, zgodnjih predhodnic današnjih družb, ki so del Skupine SIJ. Na Ravnah na Koroškem je Skupina SIJ vključena v organizacijski odbor za zaznamovanje 400-letnice železarstva v Mežiški dolini, ki bo v letu 2020. Z Univerzo v Ljubljani – Naravoslovnotehniško fakulteto ter Narodnim muzejem Slovenije že sodelujemo pri pripravi nacionalne razstave Ko zapoje kovina.

S podpiranjem strokovnih konferenc, sponzorstvi in donacijami izobraževalnim ustanovam na področju tehniških poklicev ter z različnimi tekmovanji in natečaji za mlade opozarjamo na razvoj metalurgije in jeklarstva ter razvojne priložnosti širše jeklarske panoge.

Upravljanje tveganj

Skupina SIJ ima vzpostavljen celovit sistem upravljanja tveganj. Prepoznavanje, spremljanje, nadzor in obvladovanje tveganj se izvajajo centralizirano in temeljijo na zaokroženem ter sistematičnem procesu načrtovanja, koordinacije in poročanja. Proces upravljanja tveganj je vzpostavljen na vseh ravneh poslovnega vodenja in odločanja, prioritete pa določamo glede na ocene verjetnosti za udejanjanje določenega tveganja in glede na ocene vpliva posameznih tveganj na poslovanje.

Spremljamo in uravnavamo tveganja na področju raziskav in razvoja, finančna tveganja (likvidnostno, kreditno, tečajno in obrestno), komercialna tveganja (nabavna, prodajna in naložbena ter tveganja, povezana s kakovostjo), okoljska, informacijska in kadrovska tveganja, tveganja ugleda in dobrega imena ter pravna tveganja.

V Skupini SIJ so prepoznavanje in analiza priložnosti ter obvladovanje tveganj kontinuiran proces, ki omogoča znižanje tveganj in sprotno ukrepanje. Tako tudi v letu 2019 tveganja spremljamo in ne pričakujemo njihovih negativnih vplivov na poslovanje.

Sistem upravljanja priložnosti in tveganj

03

RAČUNOVODSKO POROČILO

za obdobje, končano na dan 30. junij 2019

Izjava o odgovornosti uprave

Uprava je odgovorna za pripravo kosolidiranih računovodskih izkazov in računovodskih izkazov družbe SIJ d.d. (v nadaljevanju: računovodski izkazi) za prvo polletje leta 2019 s pripadajočimi usmeritvami in pojasnili, ki po njenem najboljšem vedenju vključujejo pošten prikaz razvoja in izidov poslovanja skupine ter njenega finančnega položaja, vključno z opisom bistvenih tveganj, ki jim je skupina izpostavljena.

Uprava potrjuje, da so bile pri izdelavi računovodskih izkazov dosledno uporabljene ustrezne računovodske usmeritve, da so bile računovodske ocene izdelane po načelu poštene vrednosti, previdnosti in dobrega gospodarjenja in da računovodski izkazi predstavljajo resnično in pošteno sliko premoženjskega stanja skupine in izidov njenega poslovanja za prvo polletje leta 2019.

Uprava je odgovorna tudi za ustrezno vodenje računovodstva, za sprejem ustreznih ukrepov za zavarovanje premoženja in drugih sredstev ter potrjuje, da so računovodski izkazi skupaj s pojasnili izdelani na podlagi predpostavke o nadaljnjem poslovanju skupine ter skladni z veljavno zakonodajo in Mednarodnimi standardi računovodskega poročanja, sprejetimi v Evropski uniji.

Davčne oblasti lahko kadar koli v roku petih let po poteku leta, v katerem je bilo treba davek odmeriti, preverijo poslovanje skupine, kar lahko povzroči nastanek dodatne obveznosti plačila davka, zamudnih obresti in kazni iz naslova davka od dohodka pravnih oseb ali drugih davkov in dajatev. Uprava ni seznanjena z okoliščinami, ki bi lahko povzročile morebitno pomembno obveznost iz tega naslova.

Ljubljana, 30. avgust 2019

Andrey Zubitskiy
Predsednik uprave

Tibor Šimonka
Član uprave

Igor Malevanov
Član uprave

Viacheslav Korchagin
Član uprave

Pojasnila h konsolidiranim računovodskim izkazom Skupine SIJ in računovodskim izkazom družbe SIJ d.d.

POROČAJOČA DRUŽBA

Družba SIJ – Slovenska industrija jekla, d.d., (v nadaljevanju družba SIJ d.d. ali obvladujoča družba ali družba) je družba s sedežem v Sloveniji. Naslov registriranega sedeža je Gerbičeva ulica 98, 1000 Ljubljana.

V nadaljevanju so predstavljeni nerevidirani konsolidirani računovodski izkazi Skupine SIJ in računovodski izkazi družbe SIJ d.d. za obdobje, ki se je končalo 30. junija 2019. Konsolidirani računovodski izkazi vključujejo izkaze obvladujoče družbe, njenih odvisnih družb in deleže skupine v pridruženih družbah.

Konsolidirane računovodske izkaze za ožji krog odvisnih družb sestavlja družba SIJ d.d. Konsolidirane izkaze za širši krog odvisnih družb sestavlja družba DILON Cooperatief U. A. Konsolidiranega poročila za obdobje januar–junij 2019 družba DILON Cooperatief U. A. ni sestavila. Konsolidirano letno poročilo za leto 2018 je mogoče dobiti na sedežu družbe DILON Cooperatief U. A., Luna Arena, Herikerbergweg 238, 1101 CM Amsterdam Zuidoost, Amsterdam, Nizozemska.

PODLAGA ZA SESTAVO

Izjava o skladnosti

Računovodski izkazi za obdobje januar–junij 2019 so pripravljeni skladno z Mednarodnimi standardi računovodskega poročanja (MSRP) s pripadajočimi pojasnili, ki jih sprejema Odbor za mednarodne računovodske standarde (OMRS), in tolmačenji Odbora za pojasnjevanje mednarodnih standardov računovodskega poročanja (OPMSRP), sprejetimi v Evropski uniji (EU), ter skladno z določili Zakona o gospodarskih družbah (ZGD).

Pri pripravi računovodskih izkazov za obdobje januar–junij 2019 so bile upoštevane enake računovodske usmeritve kot pri pripravi letnega poročila za leto 2018. Prav tako so bili upoštevani vsi popravki napak iz preteklih let. Tako je tudi v poročilu za obdobje januar–junij 2019 skupina prilagodila izračun čistega poslovnega izida iz ustavljenega poslovanja (razkritje 8).

Računovodski izkazi so predstavljeni v tisoč evrih. Zaradi zaokroževanja vrednostnih podatkov lahko prihaja do nepomembnih odstopanj pri seštevkih v preglednicah.

Podlaga za merjenje

Računovodski izkazi so pripravljeni na podlagi izvirnih vrednosti, razen finančnih instrumentov, ki so prikazani po pošteni ali odplačni vrednosti.

Funkcionalna in predstavitvena valuta

Računovodski izkazi v tem poročilu so predstavljeni v tisoč evrih, evro pa je tudi funkcionalna valuta obvladujoče družbe skupine, ki sestavlja konsolidirane računovodske izkaze.

Uporaba ocen in presoj

Priprava konsolidiranih računovodskih izkazov zahteva, da poslovodstvo oblikuje ocene, presoje in predpostavke, ki vplivajo na izkazane zneske sredstev in obveznosti, razkritje pogojnih sredstev in obveznosti na dan priprave konsolidiranih računovodskih izkazov ter na izkazane zneske prihodkov in odhodkov v poročevalnem obdobju.

Ker so ocene podvržene subjektivni presoji in določeni stopnji negotovosti, se poznejši dejanski rezultati lahko razlikujejo od ocen. Ocene se redno preverjajo. Spremembe računovodskih ocen se pripoznajo v obdobju, v katerem so bile ocene spremenjene, če sprememba vpliva samo na to obdobje, ali v obdobju spremembe in v prihodnjih obdobjih, če sprememba vpliva na prihodnja obdobja.

Ocene in predpostavke so prisotne najmanj pri naslednjih presojah:

- ocena življenjske dobe amortizirljivih sredstev;
- preizkus oslabitve sredstev;
- ocenjevanje poštene vrednosti sredstev;
- ocena oblikovanih rezervacij za pozaposlitvene in druge dolgoročne zaslužke zaposlencev;
- ocena možnosti koriščenja terjatev za odložene davke.

SESTAVA SKUPINE POVEZANIH DRUŽB

Konsolidirani računovodski izkazi Skupine SIJ vsebujejo računovodske izkaze obvladujoče družbe in računovodske izkaze družb v skupini. Skupino družb, v katerih ima obvladujoča družba svoje finančne naložbe, sestavljajo naslednje družbe:

000 EUR	Dejavnost	Odstotek glasovalnih pravic	Vrednost sredstev na dan 30. 6. 2019	Vrednost kapitala na dan 30. 6. 2019	Čisti poslovni izid za obdobje, končano na dan 30. 6. 2019
Obvladujoča družba skupine					
SIJ – Slovenska industrija jekla, d. d., Gerbičeva ulica 98, Ljubljana, Slovenija	Dejavnost uprav podjetij		463.533	325.177	122.352
SIJ – odvisne družbe					
SIJ ACRONI d.o.o., Cesta Borisa Kidriča 44, Jesenice, Slovenija	Proizvodnja jekla	100	436.270	182.438	428
SIJ METAL RAVNE d.o.o., Koroška cesta 14, Ravne na Koroškem, Slovenija	Proizvodnja jekla	100	224.315	89.381	1.274
NOŽI RAVNE d.o.o., Koroška cesta 14, Ravne na Koroškem, Slovenija	Proizvodnja industrijskih nožev	100	8.540	459	(197)
SIJ ELEKTRODE JESENICE d.o.o., Cesta železarjev 8, Jesenice, Slovenija	Proizvodnja dodajnih materialov za varjenje	100	10.731	2.833	(436)
SIJ SUZ d.o.o., Cesta Borisa Kidriča 44, Jesenice, Slovenija	Proizvodnja vlečenih žic	100	6.733	2.799	107
SIJ ZIP CENTER d.o.o., Koroška cesta 14, Ravne na Koroškem, Slovenija	Usposabljanje in izobraževanje invalidov	100	2.426	753	41

tabela se nadaljuje →

nadaljevanje tabele

000 EUR	Dejavnost	Odstotek glasovalnih pravic	Vrednost sredstev na dan 30. 6. 2019	Vrednost kapitala na dan 30. 6. 2019	Čisti poslovni izid za obdobje, končano na dan 30. 6. 2019
ODPAD d.o.o. Pivka, Velika Pristava 23, Pivka, Slovenija	Pridobivanje sekundarnih surovin iz ostankov	74,90	29.572	8.010	238
NIRO Wenden GmbH, Glück-Auf-Weg 2, Wenden, Nemčija	Razrez jekla, inženiring in trgovinska dejavnost	85	15.926	(2.591)	(433)
SIJ RAVNE STEEL CENTER d.o.o., Litostrojska cesta 60, Ljubljana, Slovenija	Trgovinska dejavnost	77,28*	34.615	18.275	956
GRIFFON & ROMANO S.P.A., Via Dossetti 11, Loc. Casinello de Dosso, Italija	Toplotna obdelava in trgovina s specialnimi jekli	100	25.777	233	(23)
SIJ Asia GmbH, Berger Str. 2, 40213 Düsseldorf, Nemčija	Trgovinska dejavnost	100	101	61	(100)
SIJ RAVNE SYSTEMS d.o.o., Koroška cesta 14, Ravne na Koroškem, Slovenija	Proizvodnja metalurških strojev	100	45.973	5.890	113
SIJ Polska Sp. Z o.o., ul. Zamkowa 7 lok.11, Poznanj, Poljska	Trgovinska dejavnost	100	1	1	-
HOLDING PMP d. d., Gerbičeva ulica 98, Ljubljana, Slovenija	Finančne storitve	100	20.105	16.988	8.261
OOO SSG, Noviy Arbat, house 21, bld. I, floor 21, office 29, 119019 Moskva, Rusija	Trgovinska dejavnost	100	699	699	0
SIJ ACRONI – odvisna družba					
ŽELEZARNA JESENICE, d.o.o., Cesta železarjev 8, Jesenice, Slovenija	Trgovanje z lastnimi nepremičninami	100	10.813	10.058	270

tabela se nadaljuje →

Družba SIJ Metal Ravne ima v lasti naložbo v družbo SIJ Ravne Steel Center v višini 22,72 odstotka. Skupaj ima Skupina 100-odstotni delež družbe SIJ Ravne Steel Center.

nadaljevanje tabele

000 EUR	Dejavnost	Odstotek glasovalnih pravic	Vrednost sredstev na dan 30. 6. 2019	Vrednost kapitala na dan 30. 6. 2019	Čisti poslovni izid za obdobje, končano na dan 30. 6. 2019
SIJ METAL RAVNE – odvisna družba					
KOPO International Inc., 100 Village Court, Suite # 202, Hazlet, New Jersey 07730, ZDA	Trgovinska dejavnost	100	25.995	2.597	575
ODPAD – odvisne družbe					
DANKOR, d.o.o., Vukovarska 436, Osijek, Hrvaška	Pridobivanje sekundarnih surovin iz ostankov	91	1.465	575	63
METAL-EKO SISTEM DOO JAGODINA, Put Kneza Mihaila 107, Jagodina, Srbija	Pridobivanje sekundarnih surovin iz ostankov	70	3.787	1.647	89
"TOPMETAL" d.o.o. Laktaši, Karađorđeva 69, 78250 Laktaši, Bosna in Hercegovina	Pridobivanje sekundarnih surovin iz ostankov	51	1.235	382	(80)
SIJ Ravne Steel Center – odvisne družbe					
SIDERTOCE S. p. A., Via XX. Settembre 198, C. P. 34, Gravellona Toce, Italija	Trgovinska dejavnost	100	13.589	5.024	410
SIJ MWT GmbH, Celsiusstrasse 17, Nemčija	Trgovinska dejavnost	100	4.422	(81)	(216)
ORO MET d.o.o., Neverke 56, Košana, Slovenija	Proizvodnja orodja za stroje	51	13.355	6.979	604
NOŽI RAVNE – odvisna družba					
SIJ Ravne Systems (UK) Limited, 12 Conqueror Court, Sittingbourne, Kent, ME10 5BN, Velika Britanija	Trgovinska dejavnost	100	876	82	20

V letu 2019 potekajo aktivnosti za odsvojitev naložbe v družbo SIJ Asia GmbH. Uprava ocenjuje, da bo odsvojitev zaključena v letu 2019.

V aprilu 2019 je obvladujoča družba ustanovila odvisno družbo OOO SSG, Rusija.

RAČUNOVODSKO POROČILO SKUPINE SIJ

za obdobje, končano na dan 30. junij 2019

Konsolidirani računovodski izkazi Skupine SIJ

KONSOLIDIRANI IZKAZ VSEOBSEGAJOČEGA DONOSA

000 EUR	Pojasnilo	1–6 2019	1–6 2018 Popravljeno
Čisti prihodki od prodaje	1	417.191	426.243
Proizvajalni stroški prodanih proizvodov	2	(342.172)	(327.370)
Kosmati poslovni izid		**75.019**	**98.873**
Stroški prodajanja	2	(19.232)	(29.889)
Stroški splošnih dejavnosti	2	(45.424)	(49.908)
Drugi poslovni prihodki	3	88.496	1.709
Drugi poslovni odhodki	3	(967)	(621)
Slabitve (dobički/izgube) poslovnih terjatev		113	(1.112)
Poslovni izid iz poslovanja		**98.005**	**19.052**
Finančni prihodki	4	1.362	845
Finančni odhodki	4	(7.812)	(9.411)
Finančni izid		**(6.450)**	**(8.566)**
Delež dobička v pridruženih družbah		41	41
Poslovni izid pred davki		**91.596**	**10.527**
Davek iz dobička	5	(7.805)	(1.053)
Odloženi davek	5	(6.828)	(1.402)
Čisti poslovni izid poslovnega leta iz delujočega poslovanja		**76.961**	**8.072**
Čisti poslovni izid iz ustavljenega poslovanja	8	4.199	10.741
Čisti poslovni izid poslovnega obdobja		**81.160**	**18.813**

tabela se nadaljuje →

nadaljevanje tabele

000 EUR	Pojasnilo	1–6 2019	1–6 2018 Popravljeno
Spremembe, ki ne bodo prerazvrščene v poslovni izid			
Davek iz dobička, povezan s sestavinami vseobsegajočega donosa		(7)	(7)
Spremembe, ki bodo prerazvrščene v poslovni izid			
Sprememba drugih rezerv iz naslova sprememb finančnih sredstev po pošteni vrednosti		34	34
Dobički in izgube, ki izhajajo iz pretvorb računovodskih izkazov poslovanja v tujini		14	(53)
Drugi vseobsegajoči donos iz ustavljenega poslovanja		0	183
Vseobsegajoči donos		**81.201**	**18.970**
Čisti poslovni izid, ki pripada:		**81.160**	**18.813**
Lastnikom obvladujoče družbe		80.467	17.415
Neobvladujočemu deležu		693	1.398
Vseobsegajoči donos, ki pripada:		**81.201**	**18.970**
Lastnikom obvladujoče družbe		80.508	17.486
Neobvladujočemu deležu		693	1.484
Vseobsegajoči donos, ki pripada lastnikom obvladujoče družbe:		**80.508**	**17.486**
Delujoče poslovanje		76.309	6.562
Ustavljeno poslovanje		4.199	10.924

Pojasnila h konsolidiranim računovodskim izkazom so sestavni del računovodskih izkazov in jih je treba brati v povezavi z njimi.

KONSOLIDIRANI IZKAZ FINANČNEGA POLOŽAJA

000 EUR	Pojasnilo	30. 6. 2019	31. 12. 2018
SREDSTVA			
Dolgoročna sredstva		**494.125**	**512.544**
Neopredmetena sredstva	6	30.338	31.135
Opredmetena osnovna sredstva	7	429.397	440.555
Naložbene nepremičnine		64	65
Naložbe v pridružene družbe		1.856	1.815
Finančna sredstva po pošteni vrednosti preko drugega vseobsegujočega donosa		1.306	1.273
Finančne terjatve		30	30
Poslovne terjatve		62	75
Druga sredstva		534	330
Odložene terjatve za davek		30.538	37.266
Kratkoročna sredstva		**525.561**	**639.441**
Sredstva (skupine) za odtujitev	8	31	259.972
Zaloge	9	201.739	207.135
Finančne terjatve	10	64.000	24.767
Poslovne terjatve	11	95.180	79.877
Terjatve za davek iz dobička		656	976
Denar in denarni ustrezniki	12	157.242	64.080
Druga sredstva	13	6.713	2.634
Skupaj sredstva		**1.019.686**	**1.151.985**
OBVEZNOSTI DO VIROV SREDSTEV			
Kapital	**14**	**474.241**	**407.410**
Kapital lastnikov obvladujoče družbe		***467.997***	***387.468***
Vpoklicani kapital		145.266	145.266
Kapitalske rezerve		11.461	11.461
Rezerve		508	340
Zadržani dobički		310.762	230.401
Neobvladujoči delež		**6.244**	**19.942**

tabela se nadaljuje →

nadaljevanje tabele

000 EUR	Pojasnilo	30. 6. 2019	31. 12. 2018
Dolgoročne obveznosti		**214.403**	**252.013**
Rezervacije za zaslužke zaposlencev		14.146	14.120
Druge rezervacije		4.658	4.310
Razmejeni prihodki		1.760	1.838
Finančne obveznosti	15	193.407	231.095
Poslovne obveznosti		307	633
Odložene obveznosti za davek		125	17
Kratkoročne obveznosti		**331.042**	**492.562**
Obveznosti, vključene v skupine za odtujitev	8	0	113.582
Finančne obveznosti	15	129.446	150.303
Poslovne obveznosti	16	187.978	222.656
Obveznosti za davek iz dobička		7.275	273
Druge obveznosti		6.343	5.748
Skupaj obveznosti do virov sredstev		**1.019.686**	**1.151.985**

Pojasnila h konsolidiranim računovodskim izkazom so sestavni del računovodskih izkazov in jih je treba brati v povezavi z njimi.

KONSOLIDIRANI IZKAZ GIBANJA KAPITALA

Konsolidirani izkaz gibanja kapitala za obdobje, končano na dan 30. junij 2019

	Kapital lastnikov obvladujoče družbe									
000 EUR	Vpoklicani kapital	Kapitalske rezerve	Rezerve iz dobička	Rezerva za pošteno vrednost	Aktuarski dobički/ izgube	Prevedbene razlike	Zadržani dobički	Skupaj	Neobvladujoči delež	Skupaj
Stanje na dan 31. 12. 2018	145.266	11.461	1.768	317	(2.602)	857	230.401	387.468	19.942	407.410
Prodaja neobvladujočega deleža	0	0	0	0	769	(642)	(106)	22	(14.391)	(14.371)
Skupaj transakcije z lastniki	0	0	0	0	769	(642)	(106)	22	(14.391)	(14.371)
Čisti poslovni izid poslovnega leta	0	0	0	0	0	0	80.467	80.467	693	81.160
Druge spremembe v vseobsegajočem donosu	0	0	0	27	0	14	0	41	0	41
Skupaj spremembe v vseobsegajočem donosu	0	0	0	27	0	14	80.467	80.508	693	81.201
Stanje na dan 30. 6. 2019	145.266	11.461	1.768	344	(1.833)	229	310.762	467.997	6.244	474.241

Konsolidirani izkaz gibanja kapitala za obdobje, končano na dan 31. december 2018

	Kapital lastnikov obvladujoče družbe									
000 EUR	Vpoklicani kapital	Kapitalske rezerve	Rezerve iz dobička	Rezerva za pošteno vrednost	Aktuarski dobički/ izgube	Prevedbene razlike	Zadržani dobički	Skupaj	Neobvladujoči delež	Skupaj
Stanje na dan 31. 12. 2017	145.266	11.461	1.696	278	(2.645)	593	227.911	384.561	18.376	402.937
Sprememba zaradi uvedbe MSRP 9	0	0	0	0	0	0	(3.544)	(3.544)	(323)	(3.867)
Stanje na dan 1. 1. 2018	145.266	11.461	1.696	278	(2.645)	593	224.367	381.017	18.053	399.070
Izplačane dividende	0	0	0	0	0	0	(5.696)	(5.696)	(1.061)	(6.757)
Odkup neobvladujočega deleža	0	0	0	0	0	0	(78)	(78)	30	(48)
Oblikovanje zakonskih rezerv	0	0	72	0	0	0	(72)	0	0	0
Skupaj transakcije z lastniki	0	0	72	0	0	0	(5.846)	(5.774)	(1.031)	(6.805)
Čisti poslovni izid poslovnega leta	0	0	0	0	0	0	11.880	11.880	2.775	14.655
Druge spremembe v vseobsegajočem donosu	0	0	0	39	43	264	0	346	144	490
Skupaj spremembe v vseobsegajočem donosu	0	0	0	39	43	264	11.880	12.226	2.919	15.145
Stanje na dan 31. 12. 2018	145.266	11.461	1.768	317	(2.602)	857	230.401	387.468	19.942	407.410

Pojasnila h konsolidiranim računovodskim izkazom so sestavni del računovodskih izkazov in jih je treba brati v povezavi z njimi.

KONSOLIDIRANI IZKAZ DENARNEGA TOKA

000 EUR	Pojasnilo	1–6 2019	1–6 2018
Denarni tok pri poslovanju			
Poslovni izid pred davki		91.596	22.063
Prilagojen za:			
Amortizacijo neopredmetenih sredstev in opredmetenih osnovnih sredstev	6, 7	24.889	25.867
Delež dobička v pridruženih družbah		(41)	(41)
Prihodke od obresti	4	(1.301)	(710)
Odhodke od obresti	4	6.741	7.884
Dobiček iz naslova prodaje skupine Perutnina Ptuj	8	(84.889)	0
Neto ostali finančni in poslovni prihodki		(2.289)	(3.358)
Denarni tok pri poslovanju pred obratnim kapitalom		34.706	51.705
Spremembe v obratnem kapitalu			
Sprememba poslovnih terjatev		(16.444)	(19.470)
Sprememba zalog		5.828	(5.315)
Sprememba poslovnih obveznosti		(10.108)	(11.692)
Spremembe v obratnem kapitalu		*(20.724)*	*(36.477)*
Sprememba davkov, razen davka iz dobička		(528)	1.357
Direktni izdatki		(838)	(1.084)
Neto denarni tok pri poslovanju		12.616	15.501
Denarni tok pri naložbenju			
Izdatki pri naložbah v odvisne družbe		(699)	0
Prejemki pri prodaji skupine Perutnina Ptuj	8	201.048	0
Izdatki pri opredmetenih osnovnih sredstvih		(11.830)	(20.485)
Prejemki pri opredmetenih osnovnih sredstvih		1.624	640
Izdatki pri neopredmetenih sredstvih		(586)	(418)
Izdatki pri danih posojilih		(39.998)	(9.551)
Prejemki pri danih posojilih		47	89
Prejete obresti		14	43

tabela se nadaljuje →

nadaljevanje tabele

000 EUR	Pojasnilo	1–6 2019	1–6 2018
Prejemki pri drugih sredstvih		91	72
Neto denarni tok pri naložbenju		149.711	(29.610)
Denarni tok pri financiranju			
Prejemki pri prejetih posojilih		98.669	257.969
Izdatki pri prejetih posojilih		(161.942)	(251.590)
Izdatki pri finančnih najemih		(865)	(1.183)
Izdatki za finančne storitve		(1.086)	(1.238)
Izdatki za obresti		(3.930)	(6.101)
Izplačane dividende		0	(5.696)
Neto denarni tok pri financiranju		(69.154)	(7.839)
Denar in denarni ustrezniki na dan 1. 1.		64.080	69.534
Prevedbene razlike		(11)	30
Neto sprememba denarja in denarnih ustreznikov		93.173	(21.948)
Denar in denarni ustrezniki na dan 30. 6.		157.242	47.616

Pojasnila h konsolidiranim računovodskim izkazom so sestavni del računovodskih izkazov in jih je treba brati v povezavi z njimi.

RAZKRITJA K POSAMEZNIM POSTAVKAM V KONSOLIDIRANIH RAČUNOVODSKIH IZKAZIH

1. ČISTI PRIHODKI IZ PRODAJE

000 EUR	1–6 2019	1–6 2018
V Sloveniji	65.238	66.479
V tujini	351.953	359.764
Čisti prihodki od prodaje	417.191	426.243

Čisti prihodki od prodaje po proizvodih in poslovnih področjih za obdobje, končano na dan 30. junij 2019

000 EUR	Jeklarstvo	Servisni centri in prodajna mreža	Surovinska baza	Predelava	Prehrambna dejavnost (ustavljeno poslovanje)	Skupaj poslovna področja	Upravljanje in druge storitve	Skupaj	Izločitev ustavljenega poslovanja	Čisti prihodki od prodaje
Debela pločevina	148.721	25.769	0	0	0	174.490	0	174.490	0	174.490
Vroče valjana jekla	4.792	1.925	0	0	0	6.717	0	6.717	0	6.717
Hladno valjana jekla	39.685	1.283	0	0	0	40.968	0	40.968	0	40.968
Valjani proizvodi	41.325	3.684	0	0	0	45.009	0	45.009	0	45.009
Kovani izdelki	31.087	25.388	0	0	0	56.475	0	56.475	0	56.475
Drugi proizvodi in storitve	3.162	20.840	35.886	32.746	41.459	134.093	898	134.992	(41.459)	93.533
Čisti prihodki od prodaje	268.772	78.889	35.886	32.746	41.459	457.752	898	458.650	(41.459)	417.191

Čisti prihodki od prodaje po proizvodih in poslovnih področjih za obdobje, končano na dan 30. junij 2018

000 EUR	Jeklarstvo	Servisni centri in prodajna mreža	Surovinska baza	Predelava	Prehrambna dejavnost (ustavljeno poslovanje)	Skupaj poslovna področja	Upravljanje in druge storitve	Skupaj	Izločitev ustavljenega poslovanja	Čisti prihodki od prodaje
Debela pločevina	147.207	35.846	0	0	0	183.053	0	183.053	0	183.053
Vroče valjana jekla	4.487	2.162	0	0	0	6.649	0	6.649	0	6.649
Hladno valjana jekla	43.066	2.323	0	0	0	45.389	0	45.389	0	45.389
Valjani proizvodi	37.563	5.848	0	0	0	43.411	0	43.411	0	43.411
Kovani izdelki	31.285	23.436	0	0	0	54.721	0	54.721	0	54.721
Drugi proizvodi in storitve	3.076	20.558	36.703	31.895	131.542	223.774	788	224.563	(131.542)	93.021
Čisti prihodki od prodaje	266.684	90.173	36.703	31.895	131.542	556.997	788	557.786	(131.542)	426.243

2. POSLOVNI ODHODKI

000 EUR	1–6 2019	1–6 2018
Stroški blaga, materiala in storitev	316.478	326.608
Stroški dela	62.381	62.436
- stroški plač	*46.902*	*47.239*
- stroški socialnih zavarovanj	*8.222*	*8.264*
- drugi stroški dela	*7.257*	*6.933*
Stroški amortizacije	24.889	24.737
Drugi stroški	4.364	4.266
Sprememba vrednosti zalog	(1.284)	(10.880)
Poslovni odhodki	406.828	407.167

Pregled stroškov po funkcionalnih skupinah za obdobje, končano na dan 30. junij 2019

000 EUR	Proizvajalni stroški prodanih proizvodov	Stroški prodajanja	Stroški splošnih dejavnosti	Skupaj
Stroški blaga, materiala in storitev	287.047	16.069	13.362	316.478
Stroški dela	33.525	2.892	25.964	62.381
Stroški amortizacije	21.090	226	3.573	24.889
Drugi stroški	1.792	45	2.525	4.364
Sprememba vrednosti zalog	(1.284)	0	0	(1.284)
Stroški iz ustavljenega poslovanja	24.853	9.854	2.062	36.769
Poslovni odhodki	367.025	29.086	47.486	443.598
Izločitev ustavljenega poslovanja	(24.853)	(9.854)	(2.062)	(36.769)
Poslovni odhodki	342.172	19.232	45.424	406.829

Pregled stroškov po funkcionalnih skupinah za obdobje, končano na dan 30. junij 2018

000 EUR	Proizvajalni stroški prodanih proizvodov	Stroški prodajanja	Stroški splošnih dejavnosti	Skupaj
Stroški blaga, materiala in storitev	281.610	26.214	18.784	326.608
Stroški dela	33.235	3.402	25.799	62.436
Stroški amortizacije	21.233	240	3.264	24.737
Drugi stroški	2.172	33	2.061	4.266
Sprememba vrednosti zalog	(10.880)	0	0	(10.880)
Stroški iz ustavljenega poslovanja	88.386	20.426	9.799	118.610
Poslovni odhodki	415.756	50.315	59.707	525.777
Izločitev ustavljenega poslovanja	(88.386)	(20.426)	(9.799)	(118.610)
Poslovni odhodki	327.370	29.889	49.908	407.167

3. DRUGI POSLOVNI PRIHODKI IN ODHODKI

000 EUR	1–6 2019	1–6 2018
Prihodki iz naslova dobljenih subvencij	1.042	946
Odprava popravkov vrednosti zalog	936	322
Dobiček pri prodaji opredmetenih osnovnih sredstev	855	0
Dobiček pri prodaji skupine Perutnina Ptuj (razkritje 8)	84.889	19
Drugi prihodki	774	422
Drugi poslovni prihodki	88.496	1.709
Odhodki iz naslova donacij in sponzorstev	(311)	(183)
Odhodki iz naslova oblikovanja rezervacij	(195)	(2)
Drugi odhodki	(461)	(436)
Drugi poslovni odhodki	(967)	(621)
Neto drugi poslovni prihodki	87.529	1.088

4. FINANČNI IZID

000 EUR	1–6 2019	1–6 2018
Prihodki od obresti	1.301	663
Tečajne razlike	57	150
Drugi prihodki	4	32
Finančni prihodki	**1.362**	**845**
Odhodki od obresti	(6.741)	(6.859)
Tečajne razlike	(44)	(24)
Drugi odhodki	(1.027)	(2.528)
Finančni odhodki	**(7.812)**	**(9.411)**
Finančni izid	**(6.450)**	**(8.566)**

5. DAVKI

000 EUR	1–6 2019	1–6 2018
Davek iz dobička	(7.805)	(1.053)
Odloženi davek	(6.828)	(1.402)
Davki	**(14.633)**	**(2.455)**

000 EUR	1–6 2019	1–6 2018
Poslovni izid pred davki	**91.596**	**10.527**
Izračunani davek po veljavni davčni stopnji 19 %	**17.403**	**2.000**
Davčni učinki:		
- prihodkov, ki niso predmet obdavčitve	*(8.882)*	*(10)*
- davčno nepriznanih odhodkov	*261*	*203*
- davčnih olajšav	*(627)*	*(661)*
- davčnih izgub, za katere niso pripoznane odložene terjatve za davek	*6.471*	*986*
- sprememb davčne stopnje	*7*	*(65)*
Davki	**14.633**	**2.455**
Efektivna davčna stopnja	**16 %**	**23 %**

Med učinki davčnih olajšav skupina prikazuje davčne olajšave, ki jih je izkoristila pri obračunih davka od dohodka pravnih oseb, in neizkoriščene davčne olajšave, za katere je evidentirala odložene terjatve za davek. Neizkoriščene davčne olajšave lahko družbe v skupini koristijo v naslednjih letih skladno z zakonodajo države, v kateri poslujejo.

6. NEOPREDMETENA SREDSTVA

000 EUR	30. 6. 2019	31. 12. 2018
Programska oprema	13.205	14.557
Stroški razvoja	904	0
Dobro ime	15.467	15.467
Sredstva v pridobivanju	762	1.111
Sedanja vrednost	**30.338**	**31.135**

Neopredmetena sredstva niso dana kot poroštva za obveznosti.

Skupina je preverila vrednosti neopredmetenih sredstev in ugotovila, da njihova sedanja vrednost ne presega njihove nadomestljive vrednosti.

7. OPREDMETENA OSNOVNA SREDSTVA

000 EUR	30. 6. 2019	31. 12. 2018
Zemljišča	34.837	35.366
Zgradbe	101.257	102.243
Oprema	279.494	286.027
Drugo	8.217	8.792
Sredstva v pridobivanju	5.592	8.127
Sedanja vrednost	**429.397**	**440.555**

Opredmetena osnovna sredstva, katerih sedanja vrednost na dan 30. junij 2019 znaša 3.893 tisoč evrov (2018: 6.236 tisoč evrov), so dana kot poroštva za obveznosti.

Skupina je preverila vrednost opredmetenih osnovnih sredstev in ugotovila, da njihova sedanja vrednost ne presega njihove nadomestljive vrednosti.

8. SREDSTVA (SKUPINE) ZA ODTUJITEV

000 EUR	30. 6. 2019	31. 12. 2018
Sredstva, namenjena za prodajo	31	31
Sredstva Skupine Perutnina Ptuj in Holdinga PMP – ustavljeno poslovanje	0	259.941
Sredstva (skupine) za odtujitev	**31**	**259.972**
Obveznosti Skupine Perutnina Ptuj in Holdinga PMP – ustavljeno poslovanje	0	(113.582)
Obveznosti, vključene v skupine za odtujitev	**0**	**(113.582)**

Ukrajinska Skupina MHP, ena vodilnih družb v mednarodni kmetijski in živilskopredelovalni industriji, je konec februarja 2019 pridobila nekaj več kot 90-odstotni delež v družbi Perutnina Ptuj. To pomeni, da Perutnina Ptuj od tega datuma naprej ni več del Skupine SIJ. Pri prodaji je skupina ustvarila za 84.889 tisoč evrov dobička pred obračunom davkov.

Izkaz poslovnega izida iz ustavljenega poslovanja

000 EUR	1–2 2019	1–6 2018
Čisti prihodki od prodaje	41.459	131.542
Poslovni odhodki	(36.768)	(118.610)
Drugi poslovni prihodki (odhodki), neto	179	789
Poslovni izid iz poslovanja	**4.870**	**13.721**
Finančni izid	(257)	(970)
Davki	(414)	(2.010)
Čisti poslovni izid poslovnega obdobja	**4.199**	**10.741**

Za primerljivo obdobje januar–junij 2018 je skupina prilagodila čisti poslovni izid iz ustavljenega poslovanja. Iz poslovnih odhodkov je izločila amortizacijo v višini 5.261 tisoč evrov in za toliko povišala čisti poslovni izid iz ustavljenega poslovanja.

9. ZALOGE

000 EUR	30. 6. 2019	31. 12. 2018
Zaloge materiala	83.462	85.864
Zaloge nedokončane proizvodnje	64.151	59.482
Zaloge gotovih proizvodov	39.922	45.832
Zaloge trgovskega blaga	14.204	15.957
Zaloge	**201.739**	**207.135**

Zaloge na dan 30. junij 2019 niso dane kot poroštva za obveznosti. Skupina je na dan 30. junij 2019 preverila vrednost zalog in ni ugotovila znamenj za njihovo oslabitev.

10. KRATKOROČNE FINANČNE TERJATVE

000 EUR	30. 6. 2019	31. 12. 2018
Dana posojila	61.165	21.223
Terjatve za obresti	2.603	3.214
Drugo	232	330
Kratkoročne finančne terjatve	**64.000**	**24.767**

Dana posojila vključujejo posojilo, dano obvladujoči družbi, v višini 60.943 tisoč evrov (2018: 20.990 tisoč evrov). Obrestna mera za dano posojilo je nespremenljiva in znaša pet odstotkov. Posojilo bo poplačano v skladu s pogodbenimi določili. Posojilo je namenjeno smiselni uporabi likvidnostnih presežkov.

11. KRATKOROČNE POSLOVNE TERJATVE

000 EUR	30. 6. 2019	31. 12. 2018
Terjatve do kupcev	94.011	80.524
Popravki vrednosti terjatev do kupcev	(5.383)	(6.444)
Terjatve za DDV	3.230	3.240
Dani predujmi in varščine	2.312	1.741
Popravki vrednosti danih predujmov	0	(204)
Druge terjatve	1.101	1.281
Popravki vrednosti drugih terjatev	(91)	(261)
Kratkoročne poslovne terjatve	**95.180**	**79.877**

Skupina ima večino terjatev do kupcev zavarovanih pred komercialnimi tveganji pri zavarovalnici. Terjatve do kupcev, katerih vrednost je 10.346 tisoč evrov (2018: 10.600 tisoč evrov), so dane kot poroštva za obveznosti.

Izkazana vrednost poslovnih terjatev ne presega njihove čiste iztržljive vrednosti.

12. DENAR IN DENARNI USTREZNIKI

000 EUR	30. 6. 2019	31. 12. 2018
Denar v domači valuti	153.206	57.265
Denar v tuji valuti	4.036	6.204
Denarna sredstva z omejeno uporabo	0	611
Denar in denarni ustrezniki	**157.242**	**64.080**

Denar in denarni ustrezniki so se v primerjavi s koncem leta 2018 povečali zaradi uspešno zaključene prodaje Skupine Perutnina Ptuj. Denar v domači valuti zajema depozite, dane bankam, z ročnostjo do treh mesecev v višini 119.136 tisoč evrov (2018: 73 tisoč evrov). Obrestna mera za dane depozite je nespremenljiva.

13. DRUGA KRATKOROČNA SREDSTVA

000 EUR	30. 6. 2019	31. 12. 2018
Druga sredstva	6.713	2.634
Druga kratkoročna sredstva	**6.713**	**2.634**

Kratkoročni odloženi stroški se nanašajo na vnaprejšnja plačila stroškov, ki bodo kratkoročno enakomerno obremenjevala poslovni izid. Ker je večina vnaprejšnjih plačil razmejena znotraj poslovnega leta, so sredstva v obdobju poročanja višja kot na dan 31. decembra 2018.

14. KAPITAL

000 EUR	30. 6. 2019	31. 12. 2018
Kapital lastnikov obvladujoče družbe	*467.997*	*387.468*
Vpoklicani kapital	145.266	145.266
Kapitalske rezerve	11.461	11.461
Rezerve	508	340
Zadržani dobički	310.762	230.401
Neobvladujoči delež	*6.244*	*19.942*
Kapital	**474.241**	**407.410**

Vpoklicani kapital obvladujoče družbe je izkazan v višini 145.266 tisoč evrov in je razdeljen na 994.616 delnic. Nominalna vrednost delnice je 146,05 evra. Število delnic se do izdelave poročila ni spremenilo.

Lastniška struktura obvladujoče družbe

Delničar	Število delnic 30. 6. 2019	Število delnic 31. 12. 2018
DILON, d. o. o., Gerbičeva ulica 98, Ljubljana	718.351	718.351
Republika Slovenija, Gregorčičeva ulica 20, Ljubljana	248.655	248.655
SIJ d.d., Gerbičeva ulica 98, Ljubljana	27.600	27.600
UNIOR, d. d., Kovaška cesta 10, Zreče	10	10
Skupaj	**994.616**	**994.616**

Lastniška struktura obvladujoče družbe se do izdelave poročila ni spremenila.

Kapitalske rezerve

Kapitalske rezerve v višini 11.461 tisoč evrov so bile oblikovane ob poenostavljenem zmanjšanju kapitala obvladujoče družbe.

Rezerve

000 EUR	30. 6. 2019	31. 12. 2018
Zakonske rezerve	*4.023*	*4.023*
Lastne delnice	*(6.009)*	*(6.009)*
Rezerve za lastne delnice	*3.754*	*3.754*
Rezerve iz dobička	1.768	1.768
Rezerva za pošteno vrednost iz naslova finančnih sredstev po pošteni vrednosti preko drugega vseobsegajočega donosa	*426*	*392*
Odložene obveznosti za davek	*(82)*	*(75)*
Rezerva za pošteno vrednost	344	317
Aktuarske čiste izgube za pokojninske programe	(1.833)	(2.602)
Prevedbene razlike	229	856
Rezerve	**508**	**340**

Obvladujoča družba je pridobila lastne delnice v višini 2.255 tisoč evrov na podlagi Zakona o prevzemu in načinu poravnave obveznosti Slovenskih železarn v zvezi s programom prestrukturiranja (Ur. l. RS št. 111/2001) in v zvezi z Zakonom o privatizaciji Slovenskih železarn (Ur. l. RS št. 13/1998). Lastne delnice so bile pridobljene z zamenjavo poslovnih deležev v odvisnih družbah za delnice obvladujoče družbe, ki so v lasti družb pooblaščenk. Delnice so bile pridobljene »ex lege« in ne v skladu z Zakonom o gospodarskih družbah, zato obvladujoča družba zanje ni oblikovala sklada za lastne delnice. Delnice so izkazane po nabavni vrednosti.

Obvladujoča družba do izdelave poročila ni pridobila novih lastnih delnic. Lastne delnice so izkazane po nabavni vrednosti.

15. FINANČNE OBVEZNOSTI

000 EUR	30. 6. 2019	31. 12. 2018
Prejeta posojila	137.725	177.172
Obveznosti za izdane obveznice (SIJ4)	51.210	51.076
Obveznosti iz finančnega najema	4.472	2.847
Dolgoročne finančne obveznosti	**193.407**	**231.095**
Prejeta posojila	51.135	74.359
Obveznosti za izdane obveznice (SIJ5)	42.832	42.859
Obveznosti za izdane komercialne zapise	29.956	29.723
Obveznosti iz naslova obresti	3.238	1.542
Obveznosti iz finančnega najema	2.044	1.487
Druge finančne obveznosti	241	333
Kratkoročne finančne obveznosti	**129.446**	**150.303**
Skupaj finančne obveznosti	**322.853**	**381.398**

Prejeta posojila

Prejeta posojila zajemajo posojila, prejeta od bank v državi in tujini. Prejeta posojila so v višini 11.863 tisoč evrov (2018: 28.662 tisoč evrov) zavarovana z nepremičninami, premičninami, terjatvami in zalogami. Druga prejeta posojila niso zavarovana. Obrestna mera za večino prejetih posojil je spremenljiva in vezana na EURIBOR.

Obveznosti za izdane obveznice

Obveznosti za izdane obveznice se nanašajo na obveznice z oznako SIJ5. Obveznice je obvladujoča družba izdala julija 2015 v skupni nominalni vrednosti 51.218 tisoč evrov. Celotna izdaja obveznic obsega 51.218 apoenov po tisoč evrov. Datum dospetja je 21. julij 2020. Obrestna mera za izdane obveznice je nespremenljiva in znaša 4,0 odstotka letno. Obresti dospevajo v plačilo letno za nazaj. Nominalna vrednost glavnice dospe v izplačilo v celoti v enkratnem znesku ob dospetju. Z obveznicami se trguje na Ljubljanski borzi. Zaključni tečaj Ljubljanske borze na dan 30. junij 2019 je znašal 103,75 in je uporabljen za izračun poštene vrednosti na dan 30. junij 2019.

Obveznosti za izdane obveznice se nanašajo na obveznice z oznako SIJ4. Obveznice je obvladujoča družba izdala novembra 2014 v skupni nominalni vrednosti 42.897 tisoč evrov. Celotna izdaja obveznic obsega 42.897 apoenov po tisoč evrov. Datum dospetja je 24. november 2019. Obrestna mera za izdane obveznice je nespremenljiva in znaša 4,5 odstotka letno. Obresti dospevajo v plačilo letno za nazaj. Nominalna vrednost glavnice dospe v izplačilo v celoti v enkratnem znesku ob dospetju. Z obveznicami se trguje na Ljubljanski borzi. Zaključni tečaj Ljubljanske borze na dan 30. junij 2019 je znašal 102,00 in je uporabljen za izračun poštene vrednosti na dan 30. junij 2019.

Obveznosti za izdane komercialne zapise

Obveznosti za izdane komercialne zapise v višini 30.000 tisoč evrov se nanašajo na 12-mesečne komercialne zapise z oznako SIK05, ki jih je obvladujoča družba izdala 14. decembra 2018 kot peto zaporedno izdajo. Skupna nominalna vrednost komercialnih zapisov znaša 30.000 tisoč evrov in obsega 30.000 apoenov po tisoč evrov. Obrestna mera komercialnega zapisa znaša 1,0 odstotka letno. Komercialni zapis je diskontni vrednostni papir. Obresti so obračunane vnaprej ter se ob vplačilu komercialnega zapisa odštejejo v obliki diskonta od nominalne vrednosti komercialnega zapisa. Obveznosti iz naslova komercialnega zapisa dospejo v plačilo 13. decembra 2019. S komercialnimi zapisi se trguje na Ljubljanski borzi. Zaključni tečaj Ljubljanske borze na dan 30. junij 2019 je znašal 99,00 in je uporabljen za izračun poštene vrednosti na dan 30. junij 2019.

16. KRATKOROČNE POSLOVNE OBVEZNOSTI

000 EUR	30. 6. 2019	31. 12. 2018
Obveznosti do dobaviteljev	173.207	187.478
Obveznosti do zaposlencev	7.592	5.969
Prejeti predujmi	1.629	22.927
Obveznosti za davščine	4.536	5.066
Druge obveznosti	1.014	1.216
Kratkoročne poslovne obveznosti	187.978	222.656

17. POROČANJE PO POSLOVNIH PODROČJIH

Poročanje po poslovnih področjih za obdobje, končano na dan 30. junij 2019

000 EUR	Jeklarstvo	Servisni centri in prodajna mreža	Surovinska baza	Predelava	Prehrambna dejavnost (ustavljeno poslovanje)	Skupaj poslovna področja	Upravljanje in druge storitve	Skupaj	Izločitev	Izločitev ustavljenega poslovanja	Konsolidirani računovodski izkazi
Poslovni prihodki (zunanji)	268.772	78.889	35.886	32.746	41.459	457.752	898	458.650	0	(41.459)	417.191
Poslovni prihodki (med poslovnimi področji)	62.071	7.782	10.031	5.205	0	85.089	8.826	93.915	(93.915)	0	0
Prihodki	330.843	86.671	45.917	37.951	41.459	542.841	9.724	552.565	(93.915)	(41.459)	417.191
Čisti poslovni izid pred davki	2.616	1.767	383	(344)	4.630	9.052	87.174	96.226	0	(4.630)	91.596
Prihodki od obresti	29	6	56	6	2	99	2.482	2.581	(1.278)	(2)	1.301
Odhodki od obresti	4.389	640	251	415	260	5.955	2.344	8.299	(1.298)	(260)	6.741
Amortizacija	21.201	1.491	316	1.531	0	24.539	471	25.010	(121)	0	24.889
Delež v dobičku v pridruženih družbah	41	0	0	0	0	41	0	41	0	0	41
Sredstva	618.247	114.423	25.572	61.381	0	819.623	200.063	1.019.686	0	0	1.019.686
Obveznosti	339.483	32.010	10.852	26.381	0	408.726	136.719	545.445	0	0	545.445

Poročanje po poslovnih področjih za obdobje, končano na dan 30. junij 2018

000 EUR	Jeklarstvo	Servisni centri in prodajna mreža	Surovinska baza	Predelava	Prehrambna dejavnost (ustavljeno poslovanje)	Skupaj poslovna področja	Upravljanje in druge storitve	Skupaj	Izločitev	Izločitev ustavljenega poslovanja	Konsolidirani računovodski izkazi
Poslovni prihodki (zunanji)	266.684	90.173	36.703	31.895	131.542	556.997	788	557.786	0	(131.542)	426.243
Poslovni prihodki (med poslovnimi področji)	70.333	7.269	15.289	4.513	0	97.404	9.102	106.507	(106.507)	0	0
Prihodki	**337.017**	**97.442**	**51.992**	**36.408**	**131.542**	**654.401**	**9.890**	**664.410**	**(106.507)**	**(131.542)**	**426.243**
Čisti poslovni izid pred davki	**6.358**	**2.405**	**769**	**(119)**	**12.751**	**22.164**	**1.114**	**23.278**	**0**	**(12.751)**	**10.527**
Prihodki od obresti	77	9	62	17	102	267	1.604	1.871	(1.106)	(102)	663
Odhodki od obresti	4.225	650	340	350	1.020	6.585	2.400	8.985	(1.107)	(1.020)	6.859
Amortizacija	21.053	1.599	316	1.412	0	24.380	357	24.737	0	0	24.737
Delež v dobičku v pridruženih družbah	41	0	0	0	0	41	0	41	0	0	41
Sredstva	**613.727**	**117.082**	**25.200**	**61.994**	**275.493**	**1.093.495**	**329.123**	**1.422.618**	**0**	**(275.493)**	**1.147.125**
Obveznosti	**377.982**	**36.236**	**14.502**	**23.600**	**125.975**	**578.295**	**279.698**	**857.993**	**0**	**(125.975)**	**732.018**

POVEZANE OSEBE

Povezane osebe so obvladujoča družba (vključno z njenimi obvladujočimi družbami in družbami v njihovih skupinah), odvisne družbe, pridružene družbe, ostale povezane družbe in pristojni za upravljanje družb.

Posli/transakcije z obvladujočo družbo

000 EUR	1–6 2019	1–6 2018
Prihodki	1.287	643

000 EUR	30. 6. 2019	31. 12. 2018
Terjatve	63.544	24.207
Obveznosti	0	95

KNJIGOVODSKE IN POŠTENE VREDNOSTI FINANČNIH INSTRUMENTOV

V tabeli so prikazane knjigovodske in poštene vrednosti finančnih sredstev in finančnih obveznosti. Za finančne in poslovne terjatve, denar in denarne ustreznike ter poslovne obveznosti poštene vrednosti niso prikazane, ker so njihove knjigovodske vrednosti ustrezen približek njihove poštene vrednosti.

000 EUR	30. 6. 2019		31. 12. 2018	
	Knjigovodska vrednost	Poštena vrednost	Knjigovodska vrednost	Poštena vrednost
Finančna sredstva po pošteni vrednosti preko drugega vseobsegajočega donosa	1.306	1.306	1.273	1.273
Finančne terjatve	64.030		24.797	
Poslovne terjatve	95.242		79.952	
Denar in denarni ustrezniki	157.242		64.080	
Finančne obveznosti	(322.853)	(325.332)	(381.398)	(385.270)
Poslovne obveznosti	(188.285)		(223.289)	

Skupina je preverila poštene vrednosti finančnih instrumentov za namene razkrivanja, na podlagi česar ocenjuje, da ni pomembnih odstopanj od knjigovodskih vrednosti.

Prikaz finančnih sredstev in obveznosti, razkritih po poštenih vrednostih, glede na hierarhijo določanja poštene vrednosti

000 EUR	30. 6. 2019	31. 12. 2018
Finančna sredstva po pošteni vrednosti preko drugega vseobsegajočega donosa	825	791
Finančna sredstva po pošteni vrednosti prve ravni	**825**	**791**
Finančna sredstva po pošteni vrednosti preko drugega vseobsegajočega donosa	482	482
Finančna sredstva po pošteni vrednosti tretje ravni	**482**	**482**
Obveznice in komercialni zapisi	(126.478)	(127.529)
Finančne obveznosti po pošteni vrednosti prve ravni	**(126.478)**	**(127.529)**
Prejeta posojila	(188.860)	(251.531)
Finančni najemi	(6.516)	(4.334)
Obveznosti za obresti	(3.238)	(1.542)
Druge finančne obveznosti	(241)	(333)
Finančne obveznosti po pošteni vrednosti druge ravni	**(198.855)**	**(257.740)**

Druga raven obveznosti po pošteni vrednosti vključuje zavarovana prejeta posojila, finančne najeme in obveznosti za obresti, ki po modelu vrednotenja predstavljajo knjigovodske vrednosti diskontiranih prihodnjih pričakovanih plačil s prilagojeno stopnjo tveganja.

V prvem polletju 2019 ni bilo prenosov finančnih instrumentov med različnimi ravnmi.

DOGODKI PO DATUMU POROČANJA

Po datumu poročanja ni bilo dogodkov, ki bi pomembno vplivali na prikazane računovodske izkaze za obdobje, končano na dan 30. junij 2019.

RAČUNOVODSKO POROČILO DRUŽBE SIJ d.d.

za obdobje, končano na dan 30. junij 2019

Računovodski izkazi družbe SIJ d.d.

IZKAZ VSEOBSEGAJOČEGA DONOSA

000 EUR	Pojasnilo	1–6 2019	1–6 2018
Čisti prihodki od prodaje	1	8.026	8.182
Kosmati poslovni izid		**8.026**	**8.182**
Stroški splošnih dejavnosti	2	(6.685)	(7.203)
Drugi poslovni prihodki	3	133.330	112
Drugi poslovni odhodki	3	(204)	(37)
Slabitve (dobički/izgube) poslovnih terjatev		(5)	(25)
Poslovni izid iz poslovanja		**134.462**	**1.029**
Finančni prihodki	4	3.165	2.343
Finančni odhodki	4	(2.430)	(2.578)
Finančni izid		**735**	**(235)**
Poslovni izid pred davki		**135.197**	**794**
Davek iz dobička	5	(6.520)	(70)
Odloženi davek	5	(6.325)	0
Čisti poslovni izid poslovnega obdobja		**122.352**	**724**
Spremembe, ki ne bodo prerazvrščene v poslovni izid			
Davek iz dobička, povezan s sestavinami vseobsegajočega donosa		(7)	(7)
Spremembe, ki bodo prerazvrščene v poslovni izid			
Sprememba rezerv iz naslova spremembe finančnih sredstev po pošteni vrednosti		34	34
Vseobsegajoči donos		**122.379**	**751**

Pojasnila k računovodskim izkazom so sestavni del računovodskih izkazov in jih je treba brati v povezavi z njimi.

IZKAZ FINANČNEGA POLOŽAJA

000 EUR	Pojasnilo	30. 6. 2019	31. 12. 2018
SREDSTVA			
Dolgoročna sredstva		**230.163**	**205.141**
Neopredmetena sredstva		558	610
Opredmetena osnovna sredstva		6.403	6.014
Naložbene nepremičnine		1	1
Naložbe v odvisne družbe	6	193.119	161.343
Finančna sredstva po pošteni vrednosti preko drugega vseobsegajočega donosa		1.290	1.256
Finančne terjatve	7	16.331	17.139
Poslovne terjatve	8	11.296	11.296
Druga sredstva		15	0
Odložene terjatve za davek		1.150	7.482
Kratkoročna sredstva		**233.370**	**179.333**
Sredstva (skupine) za odtujitev	9	31	82.067
Finančne terjatve	7	146.043	63.135
Poslovne terjatve	8	4.988	5.381
Denar in denarni ustrezniki	10	82.044	28.672
Druga sredstva		264	78
Skupaj sredstva		**463.533**	**384.474**
OBVEZNOSTI DO VIROV SREDSTEV			
Kapital	**11**	**325.177**	**202.797**
Vpoklicani kapital		145.266	145.266
Kapitalske rezerve		11.461	11.461
Rezerve		2.121	2.093
Zadržani dobički		166.329	43.977
Dolgoročne obveznosti		**52.245**	**71.804**
Rezervacije za zaslužke zaposlencev		305	305
Finančne obveznosti	12	51.940	71.499
Kratkoročne obveznosti		**86.111**	**109.873**
Obveznosti, vključene v skupine za odtujitev	9	0	3.907
Finančne obveznosti	12	77.331	83.944
Poslovne obveznosti	13	2.118	21.750
Obveznosti za davek iz dobička		6.497	53
Druge obveznosti		165	219
Skupaj obveznosti do virov sredstev		**463.533**	**384.474**

Pojasnila k računovodskim izkazom so sestavni del računovodskih izkazov in jih je treba brati v povezavi z njimi.

IZKAZ GIBANJA KAPITALA

Izkaz gibanja kapitala za obdobje, končano na dan 30. junij 2019

000 EUR	Vpoklicani kapital	Kapitalske rezerve	Rezerve iz dobička	Rezerva za pošteno vrednost	Aktuarski dobički / izgube	Zadržani dobički	Skupaj
Stanje na dan 31. 12. 2018	**145.266**	**11.461**	**1.768**	**317**	**8**	**43.977**	**202.797**
Čisti poslovni izid poslovnega obdobja	0	0	0	0	0	122.352	122.352
Druge spremembe v vseobsegajočem donosu	0	0	0	28	0	0	28
Skupaj spremembe v vseobsegajočem donosu	**0**	**0**	**0**	**28**	**0**	**122.352**	**122.380**
Stanje na dan 30. 6. 2019	**145.266**	**11.461**	**1.768**	**345**	**8**	**166.329**	**325.177**

Izkaz gibanja kapitala za obdobje, končano na dan 31. december 2018

000 EUR	Vpoklicani kapital	Kapitalske rezerve	Rezerve iz dobička	Rezerva za pošteno vrednost	Aktuarski dobički / izgube	Zadržani dobički	Skupaj
Stanje na dan 31. 12. 2017	**145.266**	**11.461**	**1.696**	**278**	**8**	**48.381**	**207.090**
Sprememba zaradi uvedbe MSRP 9	0	0	0	0	0	(76)	(76)
Stanje na dan 1. 1. 2018	**145.266**	**11.461**	**1.696**	**278**	**8**	**48.305**	**207.014**
Izplačane dividende	0	0	0	0	0	(5.696)	(5.696)
Oblikovanje zakonskih rezerv	0	0	72	0	0	(72)	0
Skupaj transakcije z lastniki	**0**	**0**	**72**	**0**	**0**	**(5.768)**	**(5.696)**
Čisti poslovni izid poslovnega obdobja	0	0	0	0	0	1.440	1.440
Druge spremembe v vseobsegajočem donosu	0	0	0	39	0	0	39
Skupaj spremembe v vseobsegajočem donosu	**0**	**0**	**0**	**39**	**0**	**1.440**	**1.479**
Stanje na dan 31. 12. 2018	**145.266**	**11.461**	**1.768**	**317**	**8**	**43.977**	**202.797**

Pojasnila k računovodskim izkazom so sestavni del računovodskih izkazov in jih je treba brati v povezavi z njimi.

IZKAZ DENARNEGA TOKA

000 EUR	Pojasnilo	1–6 2019	1–6 2018
Denarni tok pri poslovanju			
Poslovni izid pred davki		135.197	793
Prilagojen za:			
Amortizacijo neopredmetenih sredstev in opredmetenih osnovnih sredstev	2	355	278
Prihodke od obresti	4	(2.416)	(1.521)
Odhodke od obresti	4	2.243	2.399
Dobiček iz naslova prodaje sredstev (skupin) za odtujitev	9	(133.227)	0
Neto ostali finančni in poslovni prihodki/odhodki		(654)	(879)
Denarni tok pri poslovanju, pred obratnim kapitalom		1.498	1.070
Spremembe v obratnem kapitalu			
Sprememba poslovnih terjatev		429	804
Sprememba poslovnih obveznosti		(185)	(694)
Spremembe v obratnem kapitalu		*244*	*110*
Sprememba sredstev (skupin) in obveznosti za odtujitev		(6.617)	0
Sprememba davkov, razen davka iz dobička		232	180
(Izdatki) prejemki za davek iz dobička		(79)	323
Drugi izdatki		0	(31)
Neto denarni tok pri poslovanju		(4.722)	1.652
Denarni tok pri naložbenju			
Izdatki pri naložbah v odvisne družbe		(699)	0
Prejemki pri prodaji sredstev (skupin) za odtujitev	9	187.576	0
Izdatki pri opredmetenih osnovnih sredstvih		(32)	(98)
Prejemki pri opredmetenih osnovnih sredstvih		17	8
Izdatki pri neopredmetenih sredstvih		(21)	0
Izdatki pri danih posojilih		(111.548)	(24.800)
Prejemki pri danih posojilih		8.215	12.423
Prejete obresti		2.897	861
Prejete dividende		91	92
Neto denarni tok pri naložbenju		86.496	(11.514)

tabela se nadaljuje →

nadaljevanje tabele

000 EUR	Pojasnilo	1–6 2019	1–6 2018
Denarni tok pri financiranju			
Prejemki pri prejetih posojilih		1.100	37.450
Izdatki pri prejetih posojilih		(29.836)	(21.780)
Izdatki pri finančnih najemih		(300)	(200)
Prejemki pri finančnih storitvah		807	516
Izdatki za obresti		(173)	(625)
Izplačane dividende		0	(5.696)
Neto denarni tok pri financiranju		(28.402)	9.665
Denar in denarni ustrezniki na dan 1. 1.		28.672	312
Neto sprememba denarja in denarnih ustreznikov		53.372	(197)
Denar in denarni ustrezniki na dan 30. 6.		82.044	115

Pojasnila k računovodskim izkazom so sestavni del računovodskih izkazov in jih je treba brati v povezavi z njimi.

RAZKRITJA K POSAMEZNIM POSTAVKAM V RAČUNOVODSKIH IZKAZIH

1. ČISTI PRIHODKI IZ PRODAJE

000 EUR	1–6 2019	1–6 2018
V Sloveniji	8.022	8.178
V tujini	4	4
Čisti prihodki od prodaje	**8.026**	**8.182**

2. POSLOVNI ODHODKI

000 EUR	1–6 2019	1–6 2018
Stroški blaga, materiala in storitev	1.324	1.218
Stroški dela	4.860	5.636
- stroški plač	*3.855*	*4.513*
- stroški drugih zavarovanj	*649*	*754*
- drugi stroški dela	*356*	*369*
Stroški amortizacije	355	278
Drugi stroški	146	71
Poslovni odhodki	**6.685**	**7.203**

3. DRUGI POSLOVNI PRIHODKI IN ODHODKI

000 EUR	1–6 2019	1–6 2018
Prihodki iz naslova dividend	91	92
Dobiček pri prodaji sredstev (skupin) za odtujitev (razkritje 9)	133.227	0
Drugi prihodki	12	20
Drugi poslovni prihodki	**133.330**	**112**
Odhodki iz naslova donacij in sponzorstev	(203)	(33)
Drugi odhodki	(1)	(4)
Drugi poslovni odhodki	**(204)**	**(37)**
Neto drugi poslovni prihodki	**133.126**	**75**

4. FINANČNI IZID

000 EUR	1–6 2019	1–6 2018
Prihodki od obresti	2.416	1.521
Provizije za dana poroštva	749	822
Finančni prihodki	**3.165**	**2.343**
Odhodki od obresti	(2.243)	(2.479)
Drugi odhodki	(187)	(99)
Finančni odhodki	**(2.430)**	**(2.578)**
Finančni izid	**735**	**(235)**

5. DAVKI

000 EUR	1–6 2019	1–6 2018
Davek iz dobička	(6.520)	(70)
Odloženi davek	(6.325)	0
Davki	**(12.845)**	**(70)**

000 EUR	1–6 2019	1–6 2018
Poslovni izid pred davki	**135.197**	**793**
Izračunani davek po veljavni davčni stopnji 19 %	25.687	151
Davčni učinki:		
- prihodkov, ki niso predmet obdavčitve	*(12.655)*	*0*
- davčno nepriznanih odhodkov	*59*	*39*
- uveljavljanja olajšav za predhodno nepripoznane davčne izgube	*(220)*	*(25)*
- davčnih olajšav	*(26)*	*(95)*
Davki	**12.845**	**70**
Efektivna davčna stopnja	**9,50 %**	**8,83 %**

6. NALOŽBE V ODVISNE DRUŽBE

000 EUR	30. 6. 2019	31. 12. 2018
SIJ ACRONI d.o.o., Cesta Borisa Kidriča 44, Jesenice, Slovenija	111.337	91.337
SIJ METAL RAVNE d.o.o., Koroška cesta 14, Ravne na Koroškem, Slovenija	46.714	43.714
GRIFFON & ROMANO S.P.A., Via Dossetti 11, Loc. Casinello de Dosso, Italija	4.407	4.017
SIJ RAVNE STEEL CENTER d.o.o., Litostrojska cesta 60, Ljubljana, Slovenija	6.815	6.815
NIRO Wenden GmbH, Glück-Auf-Weg 2, Wenden, Nemčija	1.758	1.758
NOŽI RAVNE d.o.o., Koroška cesta 14, Ravne na Koroškem, Slovenija	656	656
ODPAD d.o.o. Pivka, Velika Pristava 23, Pivka, Slovenija	4.981	4.981
SIJ ELEKTRODE JESENICE d.o.o., Cesta železarjev 8, Jesenice, Slovenija	1.256	1.256
SIJ SUZ d.o.o., Cesta Borisa Kidriča 44, Jesenice, Slovenija	616	616
SIJ ZIP CENTER d.o.o., Koroška cesta 14, Ravne na Koroškem, Slovenija	67	67
SIJ Asia GmbH, Berger Str. 2, 40213 Düsseldorf, Nemčija	100	100
SIJ RAVNE SYSTEMS d.o.o., Koroška cesta 14, Ravne na Koroškem, Slovenija	6.025	6.025
SIJ POLSKA Sp. Z.o.o., ul. Zamkowa 7 lok. 11, Poznanj, Poljska	1	1
OOO SSG, Noviy Arbat, house 21, bld. I, floor 21, office 29, 119019 Moscow, Russia	699	0
HOLDING PMP d. d., Gerbičeva ulica 98, Ljubljana, Slovenija	7.687	0
Naložbe v odvisne družbe	**193.119**	**161.343**

Družba je v prvi polovici leta 2019 svojim odvisnim družbam zagotovila naknadna vplačila, in sicer odvisni družbi SIJ Metal Ravne v višini 3.000 tisoč evrov, odvisni družbi SIJ Acroni v višini 20.000 tisoč evrov in odvisni družbi Griffon & Romano v višini 390 tisoč evrov. To je izvedla tako, da je na odvisno družbo kot naknadno vplačilo prenesla terjatev, ki jo je imela do odvisne družbe iz naslova kratkoročnega posojila. Z naknadnim vplačilom se osnovni kapital odvisne družbe ni povečal, prav tako se ni povečal obstoječi poslovni delež družbenika.

Družba je aprila 2019 ustanovila odvisno družbo OOO SSG, Rusija.

Družba je 30. junija 2019 naložbo v odvisno družbo HOLDING PMP d.d. iz sredstev za odtujitev prenesla nazaj med naložbe v odvisne družbe.

7. FINANČNE TERJATVE

000 EUR	30. 6. 2019	31. 12. 2018
Dana posojila	16.331	17.138
Dolgoročne finančne terjatve	**16.331**	**17.138**
Dana posojila	142.629	59.194
Terjatve za obresti	3.023	3.504
Drugo	391	438
Kratkoročne finančne terjatve	**146.043**	**63.135**

Dana posojila vključujejo posojilo, dano obvladujoči družbi, v višini 60.943 tisoč evrov. Obrestna mera za dana posojila so tako spremenljive kot nespremenljive in se gibljejo v razponu od 1,65 do 5,00 odstotka. Izkazana vrednost danih posojil ne presega njihove iztržljive vrednosti. Dana posojila zapadejo v plačilo do konca leta 2021 in niso dana kot poroštva za obveznosti. Večina danih posojil je zavarovana z menicami.

8. POSLOVNE TERJATVE

000 EUR	30. 6. 2019	31. 12. 2018
Terjatve za dividende	11.296	11.296
Dolgoročne poslovne terjatve	**11.296**	**11.296**
Terjatve do kupcev	5.015	4.893
Popravki vrednosti terjatev do kupcev	(144)	(140)
Terjatve za DDV	18	568
Dani predujmi in varščine	43	23
Druge terjatve	56	37
Kratkoročne poslovne terjatve	**4.988**	**5.381**

Poslovne terjatve niso zavarovane in niso dane kot poroštva za obveznosti. Izkazana vrednost poslovnih terjatev ne presega njihove iztržljive vrednosti.

9. SREDSTVA (SKUPINE) ZA ODTUJITEV

000 EUR	30. 6. 2019	31. 12. 2018
Naložbe v odvisne družbe	0	82.036
Druga sredstva za odtujitev	31	31
Sredstva (skupine) za odtujitev	**31**	**82.067**
Finančne in poslovne obveznosti	0	(3.907)
Obveznosti, vključene v skupine za odtujitev	**0**	**(3.907)**

Ukrajinska Skupina MHP, ena vodilnih družb v mednarodni kmetijski in živilskopredelovalni industriji, je konec februarja 2019 pridobila nekaj več kot 90-odstotni delež v družbi Perutnina Ptuj. To pomeni, da Perutnina Ptuj od tega datuma naprej ni več del Skupine SIJ. Družba je pri prodaji ustvarila za 133.227 tisoč evrov dobička pred obračunom davkov.

Sredstva niso dana kot poroštva za obveznosti. Sedanja vrednost sredstev, namenjenih za prodajo, ne presega njihove iztržljive vrednosti.

10. DENAR IN DENARNI USTREZNIKI

000 EUR	30. 6. 2019	31. 12. 2018
Denar na računih in gotovina	82.044	28.672
Denar in denarni ustrezniki	**82.044**	**28.672**

11. KAPITAL

000 EUR	30. 6. 2019	31. 12. 2018
Vpoklicani kapital	145.266	145.266
Kapitalske rezerve	11.461	11.461
Rezerve	2.121	2.093
Zadržani dobički	166.329	43.977
Kapital	**325.177**	**202.797**

Vpoklicani kapital družbe je izkazan v višini 145.266 tisoč evrov in je razdeljen na 994.616 delnic. Nominalna vrednost delnice je 146,05 evrov. Število delnic se do izdelave poročila ni spremenilo.

Delničarji družbe

Delničar	Število delnic 30. 6. 2019	Število delnic 31. 12. 2018
DILON, d. o. o., Gerbičeva ulica 98, Ljubljana	718.351	718.351
Republika Slovenija, Gregorčičeva ulica 20, Ljubljana	248.655	248.655
SIJ d.d., Gerbičeva ulica 98, Ljubljana	27.600	27.600
UNIOR, d. d., Kovaška cesta 10, Zreče	10	10
Skupaj	**994.616**	**994.616**

Kapitalske rezerve

Kapitalske rezerve v višini 11.461 tisoč evrov so bile oblikovane ob poenostavljenem zmanjšanju kapitala družbe.

Rezerve

000 EUR	30. 6. 2019	31. 12. 2018
Zakonske rezerve	*4.023*	*4.023*
Lastne delnice	*(6.009)*	*(6.009)*
Rezerve za lastne delnice	*3.754*	*3.754*
Rezerve iz dobička	1.768	1.768
Rezerva za pošteno vrednost iz naslova finančnih sredstev po pošteni vrednosti preko vseobsegajočega donosa	*426*	*391*
Odložene obveznosti za davek	*(81)*	*(74)*
Rezerva za pošteno vrednost	345	317
Aktuarski čisti dobički za pokojninske programe	8	8
Rezerve	**2.121**	**2.093**

Družba je pridobila lastne delnice v višini 2.255 tisoč evrov na podlagi Zakona o prevzemu in načinu poravnave obveznosti Slovenskih železarn v zvezi s programom prestrukturiranja (Ur. l. RS št. 111/2001) in v zvezi z Zakonom o privatizaciji Slovenskih železarn (Ur. l. RS št. 13/1998). Lastne delnice so bile pridobljene z zamenjavo poslovnih deležev v odvisnih družbah za delnice družbe, ki so v lasti družb pooblaščenk. Delnice so bile pridobljene »ex lege« in ne v skladu z Zakonom o gospodarskih družbah, zato družba zanje ni oblikovala sklada za lastne delnice. Delnice so izkazane po nabavni vrednosti.

12. FINANČNE OBVEZNOSTI

000 EUR	30. 6. 2019	31. 12. 2018
Prejeta posojila	0	19.977
Obveznosti za izdane obveznice (SIJ5)	51.210	51.076
Obveznosti iz finančnega najema	730	446
Dolgoročne finančne obveznosti	**51.940**	**71.499**
Prejeta posojila	1.100	9.797
Obveznosti za izdane obveznice (SIJ4)	42.832	42.859
Obveznosti za izdane komercialne zapise	29.956	29.723
Obveznosti iz naslova obresti	2.947	1.154
Obveznosti iz finančnega najema	485	409
Druge kratkoročne finančne obveznosti	11	2
Kratkoročne finančne obveznosti	**77.331**	**83.944**
Skupaj finančne obveznosti	**129.271**	**155.443**

Prejeta posojila

Prejeta posojila zajemajo posojila, prejeta od družb v skupini in bank. Obrestna mera za prejeta posojila je nespremenljiva.

Obveznosti za izdane obveznice

Obveznosti za izdane obveznice se nanašajo na obveznice z oznako SIJ5. Obveznice je družba izdala julija 2015 v skupni nominalni vrednosti 51.218 tisoč evrov. Celotna izdaja obveznic obsega 51.218 apoenov po tisoč evrov. Datum dospetja je 21. julij 2020. Obrestna mera za izdane obveznice je nespremenljiva in znaša 4,0 odstotka letno. Obresti dospevajo v plačilo letno za nazaj. Nominalna vrednost glavnice dospe v izplačilo v celoti v enkratnem znesku ob dospetju. Z obveznicami se trguje na Ljubljanski borzi. Zaključni tečaj Ljubljanske borze na dan 30. junij 2019 je znašal 103,75 in je uporabljen za izračun poštene vrednosti na dan 30. junij 2019.

Obveznosti za izdane obveznice se nanašajo na obveznice z oznako SIJ4. Obveznice je družba izdala novembra 2014 v skupni nominalni vrednosti 42.897 tisoč evrov. Celotna izdaja obveznic obsega 42.897 apoenov po tisoč evrov. Datum dospetja je 24. november 2019. Obrestna mera za izdane obveznice je nespremenljiva in znaša 4,5 odstotka letno. Obresti dospevajo v plačilo letno za nazaj. Nominalna vrednost glavnice dospe v izplačilo v celoti v enkratnem znesku ob dospetju. Z obveznicami se trguje na Ljubljanski borzi. Zaključni tečaj Ljubljanske borze na dan 30. junij 2019 je znašal 102,00 in je uporabljen za izračun poštene vrednosti na dan 30. junij 2019.

Obveznosti za izdane komercialne zapise

Obveznosti za izdane komercialne zapise v višini 30.000 tisoč evrov se nanašajo na 12-mesečne komercialne zapise z oznako SIK05, ki jih je družba izdala 14. decembra 2018 kot peto zaporedno izdajo. Skupna nominalna vrednost komercialnih zapisov znaša 30.000 tisoč evrov in obsega 30.000 apoenov po tisoč evrov. Obrestna mera komercialnega zapisa znaša 1,0 odstotka letno. Komercialni zapis je diskontni vrednostni papir. Obresti so obračunane vnaprej ter se ob vplačilu komercialnega zapisa odštejejo v obliki diskonta od nominalne vrednosti komercialnega zapisa. Obveznosti iz naslova komercialnega zapisa dospejo v plačilo 13. decembra 2019. S komercialnimi zapisi se trguje na Ljubljanski borzi. Zaključni tečaj Ljubljanske borze na dan 30. junij 2019 je znašal 99,00 in je uporabljen za izračun poštene vrednosti na dan 30. junij 2019.

13. POSLOVNE OBVEZNOSTI

000 EUR	30. 6. 2019	31. 12. 2018
Obveznosti do dobaviteljev	995	839
Obveznosti do zaposlencev	338	355
Prejeti predujmi	0	20.000
Obveznosti za davščine	784	552
Druge obveznosti	1	4
Kratkoročne poslovne obveznosti	**2.118**	**21.750**

Obveznosti iz naslova prejetih predujemov so se zmanjšale zaradi zaključka prodaje odvisne družbe, v dobro katere je bil predujem poračunan. Podrobneje je transakcija opisana v razkritju 9.

POVEZANE OSEBE

Povezane osebe so obvladujoča družba (vključno z njenimi obvladujočimi družbami in družbami v njihovih skupinah), odvisne družbe, pridružene družbe, ostale povezane družbe in pristojni za upravljanje družb.

Posli/transakcije z obvladujočo družbo

000 EUR	1–6 2019	1–6 2018
Prihodki	1.287	643

000 EUR	30. 6. 2019	31. 12. 2018
Terjatve	63.544	24.207
Obveznosti	0	95

Posli/transakcije z odvisnimi družbami

000 EUR	1–6 2019	1–6 2018
Prihodki	9.848	9.950
Odhodki	140	188

000 EUR	30. 6. 2019	31. 12. 2018
Terjatve	113.726	71.143
Obveznosti	146	4.011

Posli/transakcije z drugimi povezanimi družbami

000 EUR	1–6 2019	1–6 2018
Prihodki	37	31
Odhodki	26	83

000 EUR	30. 6. 2019	31. 12. 2018
Terjatve	1.205	1.007
Obveznosti	1.102	5.851

KNJIGOVODSKE IN POŠTENE VREDNOSTI FINANČNIH INSTRUMENTOV

V tabeli so prikazane knjigovodske in poštene vrednosti finančnih sredstev in finančnih obveznosti. Za finančne in poslovne terjatve, denar in denarne ustreznike ter poslovne obveznosti poštene vrednosti niso prikazane, saj so njihove knjigovodske vrednosti ustrezen približek njihove poštene vrednosti.

000 EUR	30. 6. 2019		31. 12. 2018	
Vrsta finančnega instrumenta	Knjigovodska vrednost	Poštena vrednost	Knjigovodska vrednost	Poštena vrednost
Finančna sredstva po pošteni vrednosti preko drugega vseobsegajočega donosa	1.290	1.290	1.256	1.256
Finančne terjatve	162.374		80.723	
Poslovne terjatve	16.284		16.677	
Denar in denarni ustrezniki	82.044		28.672	
Finančne obveznosti	(129.271)	(131.750)	(155.443)	(159.315)
Poslovne obveznosti	(2.118)		(21.750)	

Prikaz finančnih sredstev in obveznosti, razkritih po poštenih vrednostih, glede na hierarhijo določanja poštene vrednosti

000 EUR	30. 6. 2019	31. 12. 2018
Finančna sredstva po pošteni vrednosti preko drugega vseobsegajočega donosa	825	791
Finančna sredstva po pošteni vrednosti prve ravni	**825**	**791**
Finančna sredstva po pošteni vrednosti preko drugega vseobsegajočega donosa	465	465
Finančna sredstva po pošteni vrednosti tretje ravni	**465**	**465**
Obveznice in komercialni zapisi	(126.478)	(127.529)
Finančne obveznosti po pošteni vrednosti prve ravni	**(126.478)**	**(127.529)**
Prejeta posojila	(1.100)	(29.774)
Finančni najemi	(1.215)	(855)
Obveznosti za obresti	(2.947)	(1.154)
Druge finančne obveznosti	(10)	(3)
Finančne obveznosti po pošteni vrednosti druge ravni	**(5.272)**	**(31.786)**

Druga raven obveznosti po pošteni vrednosti vključuje zavarovana prejeta posojila, finančne najeme in obveznosti za obresti, ki po modelu vrednotenja predstavljajo knjigovodske vrednosti diskontiranih prihodnjih pričakovanih plačil s prilagojeno stopnjo tveganja.

V prvem polletju 2019 ni bilo prenosov finančnih instrumentov med različnimi ravnmi.

DOGODKI PO DATUMU POROČANJA

Po datumu poročanja ni bilo dogodkov, ki bi pomembno vplivali na prikazane računovodske izkaze za obdobje, končano na dan 30. junij 2019.

SIJ – Slovenska industrija jekla, d.d.
Gerbičeva 98, 1000 Ljubljana, Slovenija
www.sij.si
T: +386 (0)1 242 98 00
E: info@sij.si

Vsebinska zasnova in uredništvo: mag. Sara Wagner, SIJ d.d.
Jezikovni pregled: mag. Andreja Čibron Kodrin
Prevod: Prevajalska agencija Gorr, d.o.o.
Oblikovna zasnova in izvedba: Media Vox d.o.o., Andreja Trbuha Kukec
Fotografije: Bor Dobrin (portreti), iStock, Shutterstock, arhiv SIJ