poročilo o poslovanju

2020

Skupine SIJ in družbe SIJ d.d.
v prvem polletju

Vsebina

Uvod	**3**
Poudarki iz poslovanja	4
Izkaznica Skupine SIJ	5
Izkaznica obvladujoče družbe SIJ d.d.	6
Poslovno poročilo	**7**
Pomembnejši poslovni dogodki in dosežki Skupine SIJ v prvem polletju leta 2020	8
Pomembnejši poslovni dogodki po preteku poslovnega obdobja	10
Koronavirus in poslovanje Skupine SIJ	11
Ukrepi Skupine SIJ	*11*
Prodaja	*12*
Logistika	*12*
Nabava	*12*
Proizvodnja	*13*
Naložbe	*13*
Zaposleni	*14*
Spremenjene okoliščine v zunanjem poslovnem okolju	*16*
Analiza poslovanja	17
Trajnostni razvoj	22
Koronavirus in vplivi na ogljični odtis	*22*
Družbeno pomembno sodelovanje s skupnostmi	*23*
Upravljanje tveganj	25
Računovodsko poročilo	**28**
Izjava o odgovornosti uprave	29
Pojasnila h konsolidiranim računovodskim izkazom Skupine SIJ in računovodskim izkazom družbe SIJ d.d.	30
Računovodsko poročilo Skupine SIJ	**33**
Konsolidirani računovodski izkazi Skupine SIJ	34
Računovodsko poročilo družbe SIJ d.d.	**51**
Računovodski izkazi družbe SIJ d.d.	52

01 uvod

Poudarki iz poslovanja

VODILNI DELEŽI V JEKLARSKIH TRŽNIH NIŠAH

Št. 1 proizvajalec debele nerjavne pločevine v Evropski uniji

Št. 3 proizvajalec orodnih jekel v Evropski uniji

Med top 10 proizvajalci industrijskih nožev na svetu

PRVO POLLETJE 2020 V ŠTEVILKAH

Prihodki 359,7 mio EUR	EBITDA 24,9 mio EUR
NFD 217,9 mio EUR	Naložbe 18,6 mio EUR
Izvoz 84,8 %	Zaposleni 3.698

VIZIJA

Trajnostno rast in učinkovitost bomo dosegali z usmerjenostjo h kupcem, z izdelki z višjo dodano vrednostjo in z zavzetimi zaposlenimi.

POSLANSTVO

Proizvajamo širok nabor jekel in jeklenih izdelkov z upoštevanjem potreb vseh ključnih deležnikov.

VREDNOTE

Delujemo v skladu z vrednotami poslovne odličnosti: etično, strokovno, pošteno in verodostojno.

VERTIKALNO INTEGRIRAN POSLOVNI MODEL

Največ prihodkov ustvarimo s proizvodnjo jekla, ki je učinkovito povezana s preostalimi poslovnimi področji – od zbiranja in prodaje jeklenega odpadka do distribucije jekla in njegove predelave v končne izdelke. Program jeklenih polizdelkov nadgrajujemo z dodelavo in proizvodnjo končnih kovinskih izdelkov z visoko dodano vrednostjo.

SUROVINE	PROIZVODNJA		DISTRIBUCIJA	STORITVE
SUROVINSKE BAZE	JEKLARSTVO	PREDELAVA	OBDELAVA IN DISTRIBUCIJA	UPRAVLJANJE IN DRUGE STORITVE

Izkaznica skupine SIJ

V Skupini SIJ je povezanih 25 družb. Ustanoviteljica oziroma neposredna ali posredna lastnica odvisnih družb Skupine SIJ je upravljajoča družba SIJ d.d., ki nima registriranih podružnic.

Delovanje glavnih proizvodnih odvisnih družb v Sloveniji je od leta 2007 podrejeno vodenju obvladujoče družbe, skladno s pogodbo o obvladovanju, sklenjeno med krovno družbo SIJ d.d. in njenimi neposredno odvisnimi družbami z omejeno odgovornostjo. Podjetniška pogodba je bila na podlagi soglasja 38. skupščine delničarjev junija 2020 prenovljena, tako da Pogodba o obvladovanju in organiziranju pogodbenega koncerna pod vodstvom obvladujoče družbe SIJ d.d. sedaj vključuje družbe SIJ Acroni, SIJ Metal Ravne, SIJ Elektrode Jesenice, Noži Ravne, SIJ SUZ, SIJ ZIP Center in na novo SIJ Ravne Systems, Železarna Jesenice pa ni več pogodbena stranka. Druge odvisne družbe so praviloma v 100-odstotnem lastništvu ali pod prevladujočim vplivom matične družbe.

ORGANIZACIJSKA STRUKTURA



Družbe brez označenega odstotka lastništva so v 100-odstotni lasti družbe SIJ d.d. ali njenih odvisnih družb.

Izkaznica obvladujoče družbe SIJ d.d.

OSNOVNI PODATKI O DRUŽBI SIJ D.D.

Firma:	SIJ – Slovenska industrija jekla, d.d.
Skrajšana firma:	SIJ d.d.
Sedež:	Gerbičeva ulica 98, 1000 Ljubljana, Slovenija
Osnovna dejavnost:	70.100 Dejavnost uprav podjetij
Registrirani vpoklicani kapital:	145.266.065,76 evra
Število delnic:	994.616 navadnih kosovnih delnic

Lastniška struktura na dan 30. junij 2020

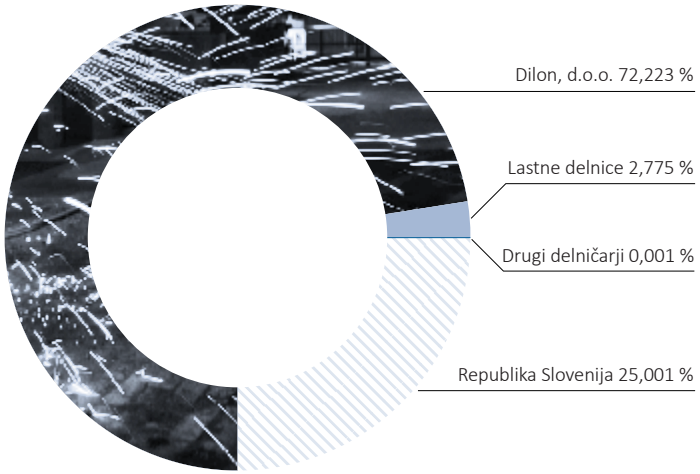

ORGANI VODENJA IN NADZORA

Uprava družbe SIJ d.d. in njeno širše vodstvo sta vodstvo celotne Skupine SIJ, ki vodi, usmerja in nadzoruje delovanje vseh družb v skupini, tako v Sloveniji kot tujini.

Uprava družbe SIJ d.d.

Predsednik uprave: **Andrey Zubitskiy**

Širše vodstvo družbe SIJ d.d.

Glavni podpredsednik: **Tibor Šimonka**
Podpredsednik in glavni izvršni direktor:
Viacheslav Korchagin
Podpredsednik in izvršni direktor
za finance: **Igor Malevanov**
Podpredsednik in izvršni direktor za pravne zadeve in korporativno upravljanje:
Evgeny Zverev

Nadzorni svet družbe SIJ d.d.

Predsednik nadzornega sveta:
Evgeny Zverev
Namestnik predsednika nadzornega sveta:
Štefan Belingar
Člani nadzornega sveta:
Mitja Križaj, Boštjan Napast, Dmitry Davydov, Helena Ploj Lajovic in Richard Pochon

Revizijska komisija

Predsednik revizijske komisije:
Štefan Belingar
Člana revizijske komisije:
Boštjan Napast in mag. Alan Maher

02 poslovno poročilo

Pomembnejši poslovni dogodki in dosežki v prvem polletju leta 2020

februar

Na poti h krožnim in podnebno nevtralnim izdelkom. Člani Strateškega sveta za metalurgijo, katerega članica je tudi Skupina SIJ, so 19. februarja 2020 ministru za gospodarski razvoj in tehnologijo Zdravku Počivalšku ter ministru za okolje in prostor Simonu Zajcu predstavili izzive in predloge rešitev za doseganje evropskih ciljev iz Zelenega dogovora do leta 2050. Opozorili so tudi na aktualni Celoviti nacionalni energetski in podnebni načrt (NEPN), ki predvideva znižanje izpustov CO_2 za 43 odstotkov ter vsaj 30 odstotkov uporabe obnovljivih virov energije. Slovenska metalurška podjetja so po energetski učinkovitosti svojih proizvodnih procesov in z nizkimi izpusti toplogrednih plinov med najboljšimi na svetu. V svojih procesih uporabljamo trenutno najboljše dostopne tehnologije (BAT) in aktivno vlagamo v izdelke z nizkim oziroma ogljično nevtralnim odtisom. Člani so pozdravili usmeritve Evropskega zelenega dogovora, pri čemer pa so slovensko vlado pozvali, naj pogojev za prehod v zeleno gospodarstvo, glede na učinkovitost slovenskih podjetij, ne zaostri bolj kot druge države.

SIJ Metal Ravne bo vlagal v linijo za toplotno obdelavo v kovačnici. SIJ Metal Ravne je z mednarodno tehnološko skupino ANDRITZ podpisal pogodbo za izdelavo celotne kalilno popuščne linije, ki obsega dve dvokomorni peči, šaržirni manipulator in bazene za poboljšanje ter tudi sistem avtomatizacije. Zagon naložbe je predviden v drugem četrtletju 2021. SIJ Metal Ravne bo z njo v Kovaškem programu pridobil specialno linijo za najzahtevnejše toplotne obdelave za izdelke, namenjene za energetiko, letalsko industrijo in druge zahtevne sektorje, v katerih skladno z začrtano poslovno strategijo razvoja v družbi načrtuje rast v prihodnjih letih.

marec

Epidemija koronavirusa. Dne 13. marca je bila v Sloveniji razglašena epidemija koronavirusa. V Skupini SIJ smo v okviru kriznega tima Skupine SIJ sprejeli več kot 20 ukrepov za varovanje zdravja zaposlenih. Krizni tim je dnevno spremljal situacijo in upravljal vsa prepoznana tveganja na vseh ključnih področjih poslovanja (prodaja, nabava, logistika, kadrovsko področje, finance) ter ukrepe Republike Slovenije, Evropske unije, Evropskega jeklarskega združenja Eurofer in drugih pristojnih institucij s ciljem zagotavljanja čim bolj nemotenega poslovanja. Vse kupce, dobavitelje, vlagatelje in druge pomembne poslovne partnerje je Skupina SIJ tekoče obveščala o poslovanju v danih okoliščinah.

Skupina SIJ vstopa v letalsko in vesoljsko industrijo. Skupina SIJ oziroma njena druga največja družba SIJ Metal Ravne je pridobila certifikat EN 9100 – mednarodni standard kakovosti, ki omogoča prodor na zahtevno tržišče visokokakovostnih in tehnološko naprednih izdelkov na področjih zračnega prometa, vesoljskih poletov ter drugih najzahtevnejših industrij. V SIJ Metalu Ravne načrtujejo, da bodo letalski industriji do leta 2025 prodali dva tisoč ton različnih vrst jekel, predvsem za izdelavo sestavnih delov letalskega trupa, vrat, kril, zakrilc in turbinskih lopatic.

april

Poslovne razmere v Skupini SIJ v nadaljevanju epidemije koronavirusa. Družbe v Skupini SIJ so delo v proizvodnih obratih prilagajale razmeram, ki jih prinaša novi koronavirus, poslovne procese pa nenehno optimizirale, tudi s prehodom na delo v serijah (namesto neprekinjeno). Proizvodni obrati so v tem obdobju izvajali remonte in vzdrževalna dela, ki so bila sicer načrtovana kasneje v letu 2020. V nekaterih družbah, kjer je bilo to potrebno, so bili zaposleni napoteni na čakanje na delo.

Organizacijske spremembe v vodstvu družbe SIJ d.d. Tibor Šimonka, Viacheslav Korchagin in Igor Malevanov so 30. aprila 2020 prenehali delovati kot člani uprave družbe SIJ d.d. Dosedanji člani uprave so 1. maja 2020 prevzeli nove vodilne položaje v zvezi z organiziranjem in delovanjem vodstva družbe SIJ d.d. in Skupine SIJ, in sicer kot podpredsedniki, ki so jim skladno z novo matrično organizacijo razdeljena pooblastila in odgovornosti v zvezi s centraliziranim vodenjem in upravljanjem glavnih poslovnih funkcij Skupine SIJ. Skupina SIJ ima sedaj enočlansko upravo, ki jo še naprej vodi Andrey Zubitskiy, predsednik uprave.

Potrditev in objava letnega poročila 2019. Dne 30. aprila je nadzorni svet na 11. redni seji obravnaval in sprejel Revidirano letno poročilo Skupine SIJ in družbe SIJ d.d. za leto 2019.

junij

38. skupščina delničarjev družbe SIJ d.d. Na seji, ki je bila 19. junija, se je skupščina seznanila z Letnim poročilom Skupine SIJ in družbe SIJ d.d. za leto 2019, z mnenjem pooblaščenega revizorja, s poročilom nadzornega sveta o rezultatih preveritve letnega poročila ter z informacijo o prejemkih uprave in nadzornega sveta. Skupščina družbe je podelila razrešnico upravi in nadzornemu svetu za poslovno leto 2019 ter sprejela sklep, da bilančni dobiček za leto 2019 v višini 108.611.628,83 evra ostane nerazporejen. Skupščina je izdala soglasje za sklenitev Pogodbe o obvladovanju in organiziranju pogodbenega koncerna (podjetniška pogodba), ki se sklene med družbami SIJ d.d. (obvladujoča družba) in odvisnimi družbami SIJ Acroni, SIJ Metal Ravne, SIJ Elektrode Jesenice, Noži Ravne, SIJ SUZ, SIJ ZIP Center in SIJ Ravne Systems. Navedena pogodba zamenjuje Pogodbo o ureditvi medsebojnih odnosov in enotnem vodstvu v Skupini SIJ – Slovenska industrija jekla, d.d., z dne 12. 6. 2007.

JUBILEJNO LETO

Skupina SIJ povezuje družbe, ki so nastale v krajih z izjemno jeklarsko dediščino. Smo nasledniki spoštovanja vredne 400-letne tradicije jeklarstva na Koroškem, v Mežiški dolini, ki jo zaznamujemo v letu 2020.

Pomembnejši poslovni dogodki po preteku poslovnega obdobja

julij

Skupina SIJ odslej z vodilnim centrom za podporo orodjarstvu v regiji. V družbi SIJ Ravne Steel Center, ki je del poslovnega področja Obdelava jekla in distribucija v Skupini SIJ, se je začelo strateško preoblikovanje, na podlagi katerega se bo preimenovala v družbo RSC Holding. Ta bo odslej v 51-odstotni lasti družbe SIJ d.d. in tako še naprej del Skupine SIJ, 49-odstotni delež pa bo last družbe TPA tehnološki center iz Ljubljane, v okviru katere deluje več družb za podporo orodjarski industriji. V postopkih preoblikovanja se bodo na RSC Holding tako prenesle družbe Kaldera, HTS IC (SI), CTO, Steel, Alrotec Tecnology, HTS IC (AT), HTS IC (CZ) in DCTL.

Skupina SIJ je s tem dejanjem naredila pomemben strateški korak v skladu s strategijo nadaljnjega razvoja skupine na področju orodnih jekel. V okviru družbe RSC Holding je nastal vodilni center za podporo orodjarstvu v regiji, ki bo kupcem omogočal celovit nabor izdelkov in storitev, od skladiščenja, razreza in distribucije orodnih jekel, storitev toplotne obdelave do mehansko obdelanih orodnih plošč in dodatnih storitev. Nabor proizvodov se bo širil s proizvodnjo orodij za ekstruzijo aluminija ter razvojem in proizvodnjo inovativnih izdelkov za tlačno litje in brizgalno vlivanje, proizvedenih s patentirano inovativno tehnologijo aditivne proizvodnje, ki presega meje kompleksnosti proizvodov konvencionalne tehnologije.

Končnim uporabnikom tovrstni izdelki omogočajo izboljšanje učinkovitosti in zmanjšanje stroškov, kar ponuja edinstveno ponudbo vrednosti in velik razvojni potencial za številne aplikacije. Skupina SIJ bo s tem pridobila ključno konkurenčno prednost na trgu, kar ji bo omogočalo doseganje zastavljenih strateških ciljev dolgoročnega razvoja in rasti.



Koronavirus in poslovanje Skupine SIJ

V Skupini SIJ smo 13. marca, ob razglasitvi epidemije koronavirusa v Sloveniji, vzpostavili centralizirano krizno upravljanje. Krizni tim je spremljal razvoj epidemije v Republiki Sloveniji in sosednjih državah ter na ključnih trgih. Sorazmerno z razvojem epidemije je uvajal centralizirane ukrepe za zavarovanje zdravja zaposlenih, skladno s priporočili Vlade Republike Slovenije in pristojnih zdravstvenih ustanov ter po potrebi uvajal tudi dodatne ukrepe, ki jih zahteva narava dela v družbah Skupine SIJ. Krizni tim je dnevno spremljal situacijo in upravljal vsa prepoznana tveganja na vseh ključnih področjih poslovanja (prodaja, nabava, logistika, kadrovsko področje, finance). Spremljal je tudi ukrepe Republike Slovenije, Evropske unije, Evropskega jeklarskega združenja Eurofer in drugih pristojnih institucij, in sicer s ciljem zagotavljanja čim bolj nemotenega poslovanja. Vse kupce, dobavitelje, vlagatelje in druge pomembne poslovne partnerje je Skupina SIJ tekoče obveščala o poslovanju v danih okoliščinah. Informacije so javno dostopne na spletni strani https://www.sij.si/sl/novice-in-mediji/koronavirus.

ZAPOSLENI: UKREPI ZA ZAVAROVANJE ZDRAVJA

V Skupini SIJ proizvodnje ob razglasitvi epidemije nismo zaustavljali. Ker je bilo zavarovanje zdravja zaposlenih naša prioriteta, smo uvedli več kot 20 ukrepov, med njimi so bili:

Higienski ukrepi,

skladno z navodili Nacionalnega inštituta za javno zdravje, in dodatni ukrepi: umivanje in razkuževanje rok; zagotavljanje razdalje med zaposlenimi oziroma nošenje mask, če razdalje ni bilo mogoče zagotoviti ter na bolj izpostavljenih delovnih mestih (npr. špedicija); skrb za higieno kašlja; redno zračenje prostorov; zagotavljanje neoporečnosti delovnih oblačil; merjenje temperature; izvajanje protokolov za ravnanje v primeru obolelih zaposlenih itd.

Posebno pozornost smo namenili zagotavljanju dovoljšne količine zaščitne opreme za zaposlene, in sicer razkužil ter mask. Široka mreža dobaviteljev, parcialne dobave in varčna, vendar varna poraba so pripomogle k premostitvi začetnega vsesplošnega pomanjkanja zaščitne opreme ob razglasitvi epidemije.

Preventivni ukrepi,

med njimi odpoved vseh službenih poti in nadomeščanje komunikacije po digitalnih komunikacijskih kanalih; odpoved in prepoved udeležbe na izobraževanjih; zaprtje vseh jedilnic in prenehanje polnjenja vseh avtomatov (kava, prigrizki).

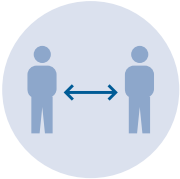

Reorganizacija dela,

med tovrstnimi ukrepi izmenično tedensko delo na domu za zaposlene, ki jim delovno mesto to omogoča; prekinitev študentskega dela in praks; reorganizacije izmen tako, da se zaposleni med izmenami niso srečevali na delovnih mestih in v skupnih prostorih; uvedba čistih con zaokroženih tehnoloških področij v proizvodnji; dodatno nagrajevanje zaposlenih v proizvodnji; kjer je bilo to mogoče, se je ogroženim skupinam delavcev (starejši od 60 let, nosečnice in kronični bolniki) ves čas trajanja epidemije omogočilo delo od doma.

Ozaveščanje zaposlenih

o nujnosti in pravilnem izvajanju vseh ukrepov ter podajanje ključnih informacij o poslovanju Skupine SIJ.

V štirih družbah Skupine SIJ smo identificirali posamične obolele sodelavce, od katerih se virus ni nadalje širil med druge zaposlene. V Skupini SIJ ocenjujemo, da smo uspešno izvajali ukrepe in obvladovali tveganja širjenja epidemije med zaposlenimi, tveganja večjega števila odsotnih zaposlenih in s tem verjetnosti za motnje v poslovanju.

PRODAJA: FLEKSIBILNOST IN PRIDOBIVANJE NOVIH KUPCEV

Skupina SIJ je izrazito izvozno naravnano podjetje, ki je prisotno v več kot 60 državah, in na tujih trgih ustvari več kot 80 odstotkov prihodkov od prodaje. Zaradi koronavirusa smo v prvem polletju skrbno spremljali dogajanje po svetu, še zlasti pa ukrepe posamičnih držav za zajezitev širjenja virusa, ter se prilagajali in optimirali prodajne aktivnosti na posameznih trgih za uspešno upravljanje prodajnih tveganj.

Prilagodljivost v času strogih ukrepov doma in na ključnih tujih trgih

Zaradi ukrepov na Kitajskem smo najprej beležili izpad prodaje pri kupcih, ki so svoje tržne tokove usmerjali na Kitajsko oziroma iz nje. Potem se je zaustavilo gospodarstvo v Italiji, ki je za Skupino SIJ poleg Nemčije eden ključnih evropskih prodajnih trgov. Sledili sta Francija in Španija. V Skupini SIJ smo se v tem obdobju izkazali kot izjemno prilagodljiv poslovni partner. Vzpostavili smo dnevno komunikacijo s kupci in jih ažurno obveščali o proizvodni ali logistični fazi naročenih izdelkov. Še posebno je bilo to pomembno pri kupcih, ki so imeli v času karantene v posamezni državi status nujnega proizvajalca (proizvodnja medicinske opreme, prehrambna industrija …). V tem obdobju smo izpad prodaje kupcem na rizičnih trgih uspešno nadomeščali tudi s preusmeritvijo prodaje na manj rizične trge (ZDA, Indija, Rusija …).

Ob razglasitvi epidemije v Sloveniji, ko smo se s strogimi ukrepi srečali tudi v slovenskem gospodarskem okolju, je bil prioritetni cilj Skupine SIJ ostati zanesljiv poslovni partner svojim kupcem. Ves čas smo skrbeli za čim bolj nemoteno delovanje ključnih poslovnih procesov (proizvodnja, prodaja, nabava, logistika), ki to omogočajo. Kljub temu sta širjenje koronavirusa ter poglabljanje krize v avtomobilski industriji pomembno zaznamovala prodajne aktivnosti in realizacijo prodaje v prvem polletju, še zlasti na za nas ključnih trgih, med katerimi je tudi Slovenija. S hitro razširitvijo virusa na globalni ravni, od konca aprila 2020, izpada prodaje Skupina SIJ ni več zmogla nadomeščati s preusmeritvami na druge trge, zato smo zagnali še dodatne aktivnosti.

Širitev nabora kupcev in vstop v nove industrije

Proizvodi Skupine SIJ so povezani z različnimi panogami, še posebno s strojno in avtomobilsko industrijo, z nafto, plinom in petrokemijo, z energetiko pri proizvodnji turbin in z gradbeništvom oziroma stroji za zemeljska dela. Tako zaostrene tržne razmere niso enako prizadele vseh prodajnih programov Skupine SIJ. Še največji upad naročil smo opazili na programih, neposredno ali posredno povezanih z avtomobilsko industrijo.

Da bi ublažili izpad prodaje, smo si prizadevali pridobiti nove kupce, predvsem zunaj segmenta avtomobilske industrije. V prvi polovici leta 2020 smo pridobili približno 170 novih kupcev, od tega 80 odstotkov na jeklarskem poslovnem področju, ki najpomembneje vpliva na poslovne rezultate Skupine SIJ. S tem ukrepom smo zmanjšali trend upada novih naročil tudi na poslovnem področju predelave, in sicer industrijskih nožev, kaljenih valjev ter strojegradnje. V prvi polovici leta 2020 smo razširili nabor kupcev v nuklearni industriji in pri njih pridobili status potrjenega dobavitelja. Pridobili smo tudi certifikat EN 9100 za letalsko industrijo in si s tem znatno razširili možnosti prodaje in povečevanja deleža izdelkov z najvišjo dodano vrednostjo.

Kljub vsem naporom ocenjujemo, da nam do konca leta 2020 upada prihodkov iz prvega polletja ne bo uspelo v celoti nadomestiti.

LOGISTIKA: LOGISTIČNE POTI Z MANJŠIMI ČASOVNIMI ZAMUDAMI

Skupina SIJ večino prevozov do kupcev opravi s cestnim transportom, pri katerem sodelujemo z razvejano mrežo več kot 100 partnerjev. V času epidemije na ključnih trgih Skupine SIJ in v Sloveniji je oskrbovalna veriga Skupine SIJ kljub omejitvam posamičnih držav delovala relativno dobro, le manjše zamude so bile posledica dodatnih kontrol na državnih mejah.

NABAVA: ZAGOTAVLJANJE SUROVIN ZA PROIZVODNJO

V prvem polletju 2020 je Skupina SIJ uspešno upravljala vsa nabavna tveganja pri oskrbi s strateškimi surovinami, zato kakršna koli zaustavitev proizvodnje zaradi motenj v oskrbovalni verigi ni bila potrebna.

PREMIŠLJENO UPRAVLJANJE VARNOSTNIH ZALOG STRATEŠKIH SUROVIN

Že pred epidemijo koronavirusa v Evropi smo v Skupini SIJ spremljali dogajanje na Kitajskem, od koder se oskrbujemo s strateškimi surovinami (npr. grafitne elektrode, ferolegura nikelj …), in za upravljanje nabavnih tveganj uvedli različne

aktivnosti. Izdelali smo scenarije oskrbe s strateškimi surovinami, ki niso evropskega porekla. Vzpostavili smo geografsko diverzifikacijo skladišč dobaviteljev najpomembnejših legur. S stopnjevanjem transportnih omejitev smo dvignili minimalno zalogo surovin, ki so prihajale s kritičnih območij. Dobava ključnih surovin v prvem polletju nikoli ni bila pretrgana, zaradi podaljšanih tranzitnih časov je bilo le nekoliko oteženo načrtovanje dobav. S sprostitvijo ukrepov smo v Skupini SIJ nemudoma prilagodili tudi raven varnostnih zalog na običajno.

Pozitivni učinki vertikalne integracije na zagotavljanje jeklenega odpadka

Skupina SIJ za proizvodnjo jekla uporablja sekundarne surovine, tj. jekleni odpad. V okviru vertikalne integracije smo tveganja, povezana z nedobavami jeklenega odpadka iz tujine, uspešno uravnavali s povečanim oskrbovanjem iz lastnih virov na slovenskem trgu. Pozitivni učinki vertikalne integracije so pomenili tudi krajše in bolj predvidljive transportne poti ter s tem tudi fleksibilnejše prilagajanje dobave proizvodnim potrebam. Skupina SIJ bo tudi v prihodnje nadaljevala politiko oskrbe na domačem trgu, skladno z razpoložljivostjo in cenovno ustreznostjo surovin.

Za izdelavo orodnih jekel v Skupini SIJ uporabljamo odpadek avtomobilske industrije. Zaradi zaustavitve evropske avtomobilske industrije smo tveganja za pomanjkanje avtomobilskega odpada uravnavali z uporabo substitutov ter s prilagoditvijo tehnoloških predpisov porab odpada in s tem premostili začasno pomanjkanje avtomobilskih paketov na trgu. Poraba paketov se je tako znižala za več kot 10 odstotkov. Zaradi še vedno visokih cen paketov glede na druge vrste odpadka to razmerje ohranjamo še naprej.

Cene surovin navzdol

V prvem polletju, v času epidemije, smo sicer zaznali trend padanja cen surovin. Surovine, katerih cene se uravnavajo na borzi, so izgubo do konca junija že skoraj nadomestile, nekatere legure pa so negativni cenovni trend začele beležiti kasneje, v primerjavi z začetkom leta 2020 pa so cene še vedno nižje.

PROIZVODNJA: V ČASU EPIDEMIJE V SLOVENIJI SE NISMO ZAUSTAVLJALI

Zaradi narave dela v Skupini SIJ, v kateri kar 70 odstotkov zaposlenih dela v proizvodnji, smo v Skupini SIJ ob razglasitvi epidemije v Sloveniji prepoznali največje tveganje za motnje v poslovanju v obolevanju zaposlenih in odsotnosti zaposlenih z delovnih mest. V Skupini SIJ smo prioritetno vzpostavili vse potrebne ukrepe za zavarovanje zdravja zaposlenih in preprečitev okužb ob morebitnih obolelih sodelavcih, ki smo jih predstavili predhodno v tem poglavju. Zaposlene smo z uvedbo začasnega sistema nagrajevanja še dodatno motivirali za prihod na delo in uresničevanje proizvodnih načrtov. Tako smo v prvem obdobju, po razglasitvi epidemije v Sloveniji, zagotavljali nemoteno delo v proizvodnji in že v tistem obdobju izvajali aktivnosti za zmanjšanje učinkov epidemije koronavirusa na poslovanje in za ohranjanje delovnih mest zaposlenih v Skupini SIJ.

V nadaljevanju polletja optimizirano delovanje proizvodnje
V nadaljevanju epidemije koronavirusa, v drugi polovici prvega polletja 2020, smo glede na upad povpraševanja razmeram prilagodili tudi delo v proizvodnih obratih. Poslovne procese smo nenehno optimizirali, tudi s prehodom na delo v serijah (namesto neprekinjeno). Zaposleni v proizvodnji in skupnih službah so bili, kjer je bilo to potrebno, napoteni na čakanje na delo, prešli smo tudi na delo po skrajšanem delovnem času, o čemer poročamo v nadaljevanju tega poglavja. V tem obdobju smo izvedli tudi remonte in vzdrževalna dela, ki so bili sicer načrtovani kasneje v letu 2020, znižanemu obsegu proizvodnje pa smo prilagodili tudi načrtovane stroške vzdrževanja za 13 odstotkov.

NALOŽBE: PRILAGODITEV NAČRTA

V Skupini SIJ smo ponovno pregledali tudi naložbene načrte za leto 2020 in jih optimizirali. Za manj pomembne naložbe smo preložili ali podaljšali čas izvedbe, v naložbenem portfelju pa smo pustili vse strateške projekte, ki so pomembni za nadaljnji razvoj Skupine SIJ. Načrtovana sredstva za naložbe v letu 2020 smo tako znižali na 39 odstotkov.

ZAPOSLENI: UPORABA DRŽAVNIH UKREPOV POMOČI

Skupina SIJ je steber zaposlovanja na Ravnah na Koroškem in Jesenicah. Ne glede na številne prilagoditve in optimizacijo poslovanja za blažitev učinkov krize na poslovanje Skupine SIJ smo se tudi v času izjemnih okoliščin svojim zaposlenim, njihovim družinam in lokalnemu okolju, v katerega smo vpeti, dokazali kot stabilni delodajalec in zaupanja vreden partner za prihodnost.

Z lastnimi in državnimi spodbudami ter ukrepi smo poskrbeli za zadostno prisotnost na delu za uresničevanje (prilagojenih) gospodarskih načrtov, ohranjanje delovnih mest in varnost zaposlenih.

V prvem obdobju po razglasitvi epidemije smo več truda vložili v zagotavljanje varnosti zaposlenih in zadostne prisotnosti na delu, med drugim smo zaposlenim izplačali tudi dodatne nagrade, da nam je uspelo zagotoviti dobavo že sprejetih naročil. V drugem delu polletja smo se soočili z upadom naročil in smo se bolj posvečali ukrepom za ohranitev delovnih mest.

Kot koristne smo prepoznali državne ukrepe povračil nadomestil plače delavcem na začasnem čakanju na delo in zaradi odsotnosti iz razloga višje sile ter oprostitev plačila prispevkov za te delavce, oprostitve prispevkov za pokojninsko in invalidsko zavarovanje (PIZ), refundacije sredstev za kratkotrajne bolniške odsotnosti in subvencije za skrajšani delovni čas. Upravičencem smo izplačali krizni dodatek. Vse družbe v Sloveniji so junija zaposlenim izplačale regres.

Skupina SIJ je steber zaposlovanja na Ravnah na Koroškem in Jesenicah. V Skupini SIJ je bilo ob koncu polletja zaposlenih 3.698 sodelavcev, kar je 147 oseb manj kot v primerljivem obdobju lani. Povprečna starost zaposlenih v skupini se je zvišala in je bila v prvem polletju 43,2 leta. Zaradi specifik proizvodnega dela med zaposlenimi v Skupini SIJ prevladujejo moški. Delež žensk je podoben lanskemu, in sicer dosega 16,7 odstotka. Bolniška odsotnost v Skupini SIJ je v prvem polletju znašala 9,0 odstotka, zabeležili pa smo 41 nezgod pri delu.

Ključni podatki o zaposlenih na dan 30. junij

	30. 6. 2019	30. 6. 2020
Število zaposlenih	3.845	3.698
Povprečna starost (v letih)	40,2	43,2
Delež žensk (%)	16,7	16,7
Število invalidov	338	328
Bolniška odsotnost (%)	7,8	9,0
Število nezgod	81	41
Faktor pogostosti nezgod (F2)	27,0	19,5

PRAVNI VIDIK: INTERVENTNA ZAKONODAJA

V času epidemije koronavirusa in sprejemanja omejitev ter ukrepov za pomoč gospodarstvu je izpostavljenost Skupine SIJ z vidika pravnih tveganj, povezanih s spremembo ali razlaganjem zakonodaje, nekoliko višja. Sprejemanje predpisov je bilo hitro, zato tudi ne povsem domišljeno, predpisi so se tudi stalno spreminjali, zato smo se soočali s težavami pri implementaciji njihovih določb. V Skupini SIJ povečano tveganje obvladujemo s še večjo osredotočenostjo na spremembe zakonodaje, takojšnjim preverjanjem pomena ter učinkov predpisa tudi z drugimi relevantnimi službami ter po potrebi angažiranjem zunanjih pravnih strokovnjakov s specifičnimi znanji.

FINANCE: STABILEN FINANČNI POLOŽAJ

Zaradi epidemije koronavirusa in posledično upada gospodarske aktivnosti se številna podjetja srečujejo z likvidnostnimi težavami, kar posledično pomeni višjo izpostavljenost kreditnemu tveganju do naših kupcev. V Skupini SIJ se slednjega zavedamo, zato smo uvedli dnevna spremljanja strukture terjatev, intenzivno komunikacijo s kupci in spremljanje morebitnih indikatorjev povečanega tveganja do kupcev. Pojavljajo se sicer zamude pri plačilih nekaterih kupcev, vendar jih individualno rešujemo s podaljšanji plačilnih rokov, kupci pa še vedno poravnavajo svoje terjatve v celoti. Intenzivna dnevna spremljava terjatev in komunikacija s kupci ter visok delež prvovrstno zavarovanih terjatev do kupcev nam omogočajo, da Skupina SIJ ne zaznava pomembnega poslabšanja plačilne discipline, ki bi nastala kot posledica epidemije koronavirusa. Kreditno tveganje v Skupini SIJ ocenjujemo kot povišano, vendar smo ga v prvi polovici leta 2020 ustrezno obvladovali.

Močna likvidnostna pozicija Skupine SIJ in likvidnostna rezerva v obliki nečrpanih kratkoročnih in dolgoročnih linij pri bankah omogočata, da skupina dospele obveznosti poravnava pravočasno. Skupina še večjo pozornost usmerja k uravnavanju denarnega toka in načrtovanju denarnih tokov. Posebno pozornost posvečamo pripravi različnih scenarijev projekcij likvidnosti in projekcij obratnega kapitala. Aktiven odnos do finančnih trgov in pridobitev ter obnovitev zadostnih kratkoročnih in dolgoročnih kreditnih linij ob spoštovanju danih zavez iz kreditnih pogodb Skupini SIJ omogočajo ustrezno obvladovanje likvidnosti. Tudi likvidnostno tveganje, enako kot kreditno, ocenjujemo za povišano, vendar ga ustrezno obvladujemo.



NAPOVED 2020: SPREMENJENE OKOLIŠČINE V ZUNANJEM POSLOVNEM OKOLJU TER VPLIVI IN PRILOŽNOSTI ZA SKUPINO SIJ

GIBANJA GLOBALNE EKONOMIJE

Napovedi gospodarske rasti za leto 2020



Napovedi gospodarske rasti 2020



Opažanja in trendi

3,0 -odstotni globalni padec BDP v letu 2020 in napoved, da se bo v letu 2021 okrepil na 5,8 odstotka.

6,3 -odstotna rast EU gospodarstva ne bo dovolj za raven pred epidemijo koronavirusa.

Priložnosti Skupine SIJ

- Poglabljanje odnosov z obstoječimi kupci in pridobivanje novih kupcev.
- Preusmerjanje prodajnih aktivnosti iz rizičnih trgov na manj rizične zaradi koronavirusa.
- Iskanje možnosti proizvodnje novih proizvodov z visoko dodano vrednostjo.

NOVI TRENDI POVPRAŠEVANJA PO JEKLU

Rast porabe jekla

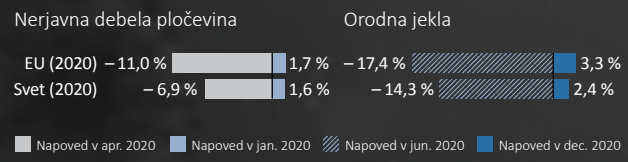

Rast povpraševanja po jeklu



Opažanja in trendi

12,5 -odstotni padec rasti proizvodnje jekla v EU v prvih štirih mesecih leta 2020.

4,6 -odstotni padec svetovne proizvodnje jekla v prvih štirih mesecih leta 2020.

Priložnosti Skupine SIJ

- Pospeševanje prodaje pri obstoječih kupcih in razvijanje novih prodajnih aktivnosti.
- Preudarno razumevanje potreb kupcev in iskanje zadovoljive ponudbe proizvodnje.
- Spremljanje prodajnih aktivnosti na trgu in iskanje novih poslovnih priložnosti.

GLOBALNI PROTEKCIONIZEM + KORONAVIRUS

Svetovni padec proizvodnje jekla od januarja do aprila

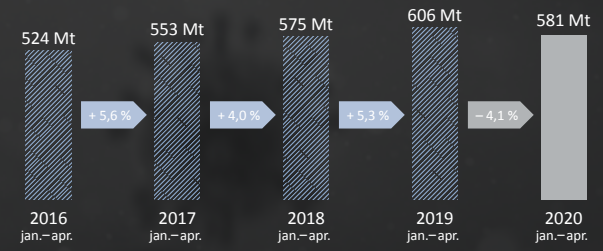

Opažanja in trendi

50 -odstotni padec povpraševanja po jeklu v EU v času epidemije koronavirusa.

40 -odstotkov jeklarske delovne sile v EU je začasno ali trajno neaktivne.

Priložnosti Skupine SIJ

- Obnovitev že uveljavljenih izvzetij.
- 93 odstotkov proizvodov, ki jih prodamo v ZDA, je izvzetih iz carin. Spodbuditi ameriške kupce k še večji podpori predlaganim izvzetjem Skupine SIJ.
- Aktivno sodelovanje v okviru Euroferja pri zaščiti evropskega jeklarskega trga, pred uvozom jekla iz tretjih držav.
- Izraba vseh pravnih in poslovnih zmogljivosti Skupine SIJ za zaščito njenih interesov na trgu ZDA.

Viri:

1. *Evropska komisija. Maj 2020. European Economic Forecast, Spring 2020. Dostopno na povezavi (19. junij 2020).*
2. *Mednarodni denarni sklad. April 2020. World Economic Outlook: the Great Lockdown. Dostopno na povezavi (19. junij 2020).*
3. *Mednarodni denarni sklad. Junij 2020. World Economic Outlook. Dostopno na povezavi (19. junij 2020).*
4. *Svetovno jeklarsko združenje. Oktober 2019. Worldsteel Short Range Outlook. Dostopno na povezavi (19. junij 2020).*
5. *SMR – Steel and Metals Market Research. April 2020. Stainless Steel Plate Mill Plate Market Data. Interni podatki.*
6. *SMR – Steel and Metals Market Research. Junij 2020. Alloy Tool Steel Market Data. Interni podatki.*

Analiza poslovanja

Analiza poslovanja Skupine SIJ

Ključne številke o poslovanju

	Enota mere	1–6 2019	1–6 2020
Fizični kazalniki			
Proizvodnja odlitega jekla	t	253.769	226.017
Proizvodnja gotovih jeklarskih proizvodov	t	197.044	176.776
Finančni podatki			
Čisti prihodki od prodaje	000 EUR	408.494	359.665
Delež izvoza	%	84,0	84,8
Dobiček iz poslovanja	000 EUR	13.810	–4.261
EBITDA*	000 EUR	37.589	24.869
Čisti poslovni izid	000 EUR	81.160	–8.360
Odlivi za naložbe	000 EUR	13.504	18.611
Neto finančni dolg na dan 30. junij			
Neto finančni dolg**	000 EUR	165.611	217.885
NFD/EBITDA		3,0	4,7
Zaposleni na dan 30. junij			
Število zaposlenih		3.845	3.698

** EBITDA: poslovni izid iz poslovanja pred amortizacijo + slabitve in odpisi vrednosti – odprava slabitev in odpisov vrednosti, izračun v razkritju 4.*
*** Neto finančni dolg (NFD): dolgoročne in kratkoročne finančne obveznosti – denar in denarni ustrezniki.*

PROIZVODNJA ODLITEGA JEKLA IN GOTOVIH PROIZVODOV

Proizvodnja odlitega jekla v Evropski uniji se je v prvih šestih mesecih zmanjšala za 18,7 odstotka[1] in je močno pod vplivom okoliščin, povezanih s koronavirusom, ter povečanega uvoza jekla iz neevropskih držav.

Skupina SIJ, ki največji delež prihodkov ustvari na evropskem trgu, je občutila vpliv tržnih gibanj porabe in povpraševanja po jeklu znotraj Evropske unije. V prvem polletju 2020 je bila v Skupini SIJ proizvodnja odlitega jekla za 10,9 odstotka nižja od proizvodnje v enakem obdobju lani. Za 10,3 odstotka nižja je bila tudi proizvodnja gotovih jeklarskih proizvodov.

Proizvodnja odlitega jekla in proizvodnja gotovih proizvodov (v tonah)

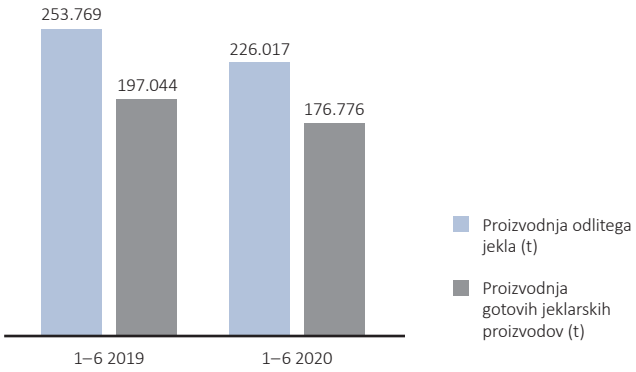

1 Evropsko jeklarsko združenje – Eurofer. Julij, 2020. Interno gradivo: podatki za člane združenja.

NIŽJI ČISTI PRIHODKI OD PRODAJE, STABILEN IZVOZ

Čisti prihodki od prodaje so bili v primerjavi s prvim polletjem 2019 nižji za 12 odstotkov. Predvsem v drugem četrtletju je na prodajo vplivalo znižano povpraševanje po jeklu. Na znižanje so vplivali predvsem zmanjšanje proizvodnje in delne zaustavitve proizvodne dejavnosti v Evropski uniji, kot posledica koronakrize in omejitvenih ukrepov. Na prodajo je pomembno vplivala struktura proizvodov, saj smo jo sproti prilagajali trenutnim naročilom, realizirana struktura prodaje pa je od načrtovane izrazito odstopala, predvsem v drugem četrtletju 2020.

Čisti prihodki od prodaje (v milijonih evrov) in delež izvoza (v odstotkih)

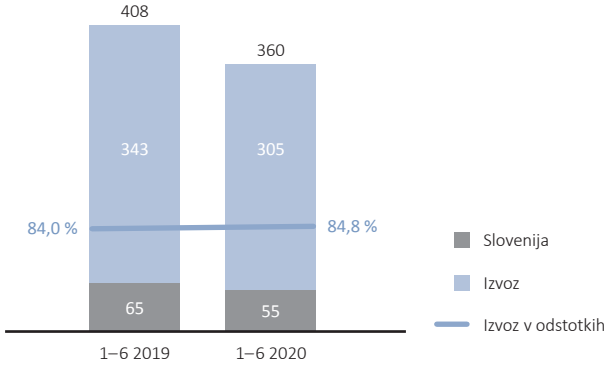

Skupina SIJ ostaja v vrhu največjih slovenskih izvoznikov. Kljub omejitvam v izvozu zaradi izrednih poslovnih okoliščin v mednarodnem poslovanju smo v prvem polletju 2020 delež izvoza ohranili na visoki ravni. Z njim smo ustvarili 84,8 odstotka prihodkov.

V strukturi prodaje smo največji delež prihodkov tradicionalno ustvarili na nemškem trgu, na katerem nam je uspelo zadržati visok, 23-odstotni delež. V primerjavi s prvim polletjem 2019 smo za 2,0 odstotne točke povečali izvoz v ZDA.

Delež prihodkov od prodaje po trgih

VODILNI DELEŽI V JEKLARSKIH TRŽNIH NIŠAH ZA SKUPINO SIJ

Skupina SIJ se uvršča v sam vrh dobaviteljev nerjavne debele pločevine v Evropski uniji[2], kjer kljub zahtevnim razmeram ohranja visok, 24,7-odstotni delež.

Uvrščamo se tudi na tretje mesto med največjimi proizvajalci orodnih jekel v Evropski uniji.[2]

Kljub nižji skupni realizaciji smo ohranili primerljivo strukturo prodaje po skupinah proizvodov. Pri prodaji industrijskih nožev, industrijskih valjev in varilne žice pa smo presegli prodajo primerljivega obdobja.

Prodaja po skupinah proizvodov (v milijonih evrov)

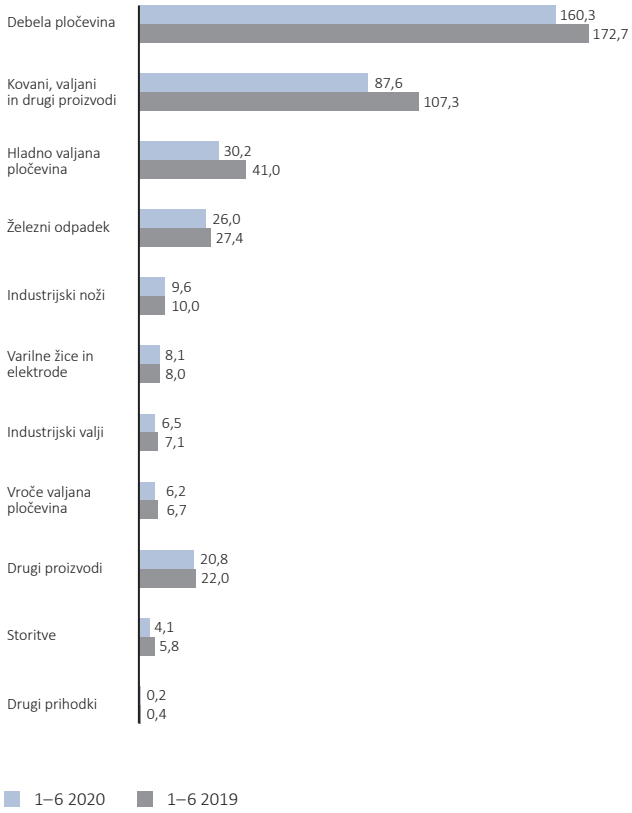

2 Evropsko jeklarsko združenje– Eurofer. Julij 2020. Podatki iz baze podatkov za člane združenja, začasni podatki.

CENE STRATEŠKIH SUROVIN VEČINOMA STABILNE

V prvem polletju 2020 so bile glede na konec leta 2019 cene ključnih surovin za proizvodnjo nerjavnih in specialnih jekel večinoma stabilne. Večje odstopanje se je pojavilo le v drugem četrtletju 2020, ko se je molibden pocenil; cena te surovine pa je manj odvisna od porabe v jeklarski industriji. Trend cen ključnih surovin ni sledil zmanjšanju proizvodne aktivnosti in pritisku na prodajne cene.

Gibanja cen ključnih surovin za proizvodnjo nerjavnih in orodnih jekel (v ameriških dolarjih na kilogram)

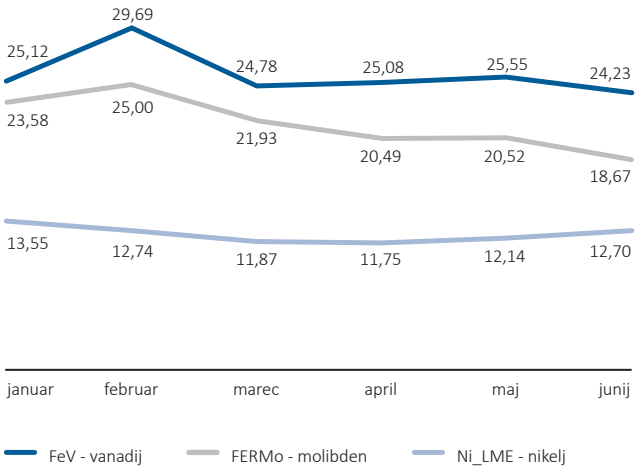

NA EBITDA MOČNO VPLIVALE GOSPODARSKE RAZMERE

Slabši poslovni rezultat je posledica več dejavnikov, predvsem v drugem četrtletju prvega polletja. Nižja prodaja, neenakomerna proizvodnja, oteženo upravljanje zalog surovin in nenehno spreminjajoče se poslovno okolje so vplivali na znižanje EBITDA za tretjino v primerjavi z enakim obdobjem lani. Posledično se je znižala tudi EBITDA marža.

Na poslovnem področju jeklarstvo so bile prodane količine nižje kot v preteklem letu, kar je povzročilo nižji EBITDA za sedem milijonov evrov. Prilagajanje razmeram na trgu, preusmeritev prodaje tudi v druge panoge in oteženo upravljanje surovin so povzročili manjšanje razlike med prodajnimi in nabavnimi cenami. To je povzročilo poslabšanje EBITDA še za dodatnih šest milijonov evrov. Na rezultat je negativno vplivalo tudi prilagajanje strukture prodaje.

EBITDA (v milijonih evrov) in EBITDA marža (v odstotkih)

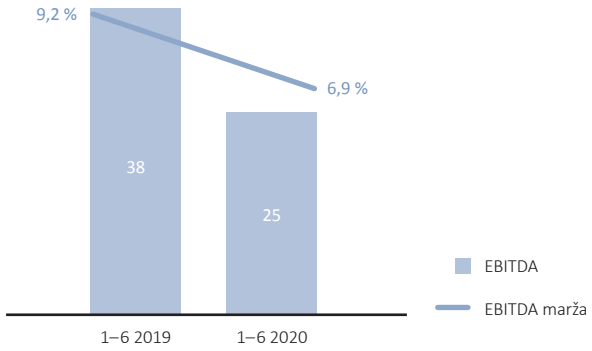

Zaradi hitrih in nepredvidljivih sprememb na trgih v posameznih obdobjih proizvodnja ni bila optimalna. To se je odrazilo tudi pri obvladovanju zalog. Variabilne stroške smo sicer znižali za dva milijona evrov, fiksne stroške za sedem milijonov evrov, k čemur so pripomogli tudi državni ukrepi za pomoč gospodarstvu v času epidemije, a to ni zadostovalo, da bi v celoti nevtralizirali vse negativne vplive trga.

Poslovno področje obdelava jekel in distribucija se ni moglo izogniti negativnim trendom jeklarstva, in je ustvarilo nižji rezultat. Poslovnima področjema surovinska baza in predelava je uspelo zadržati enak rezultat.

EBITDA most (v milijonih evrov)

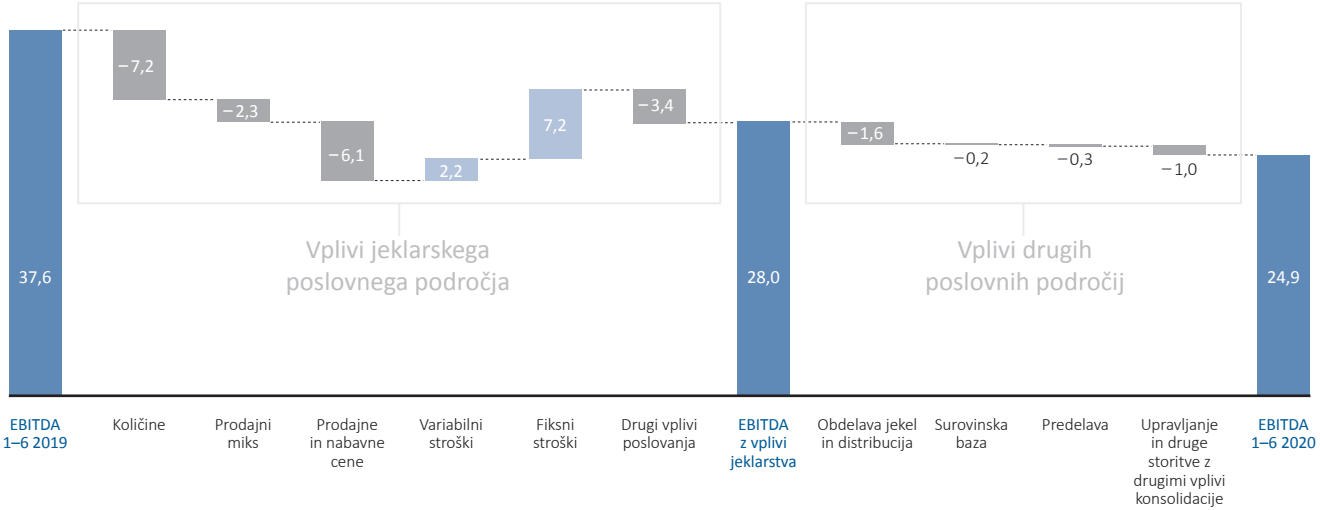

POVIŠAN NETO FINANČNI DOLG

V prvem polletju se je neto zadolženost Skupine SIJ povečala, največ zaradi povečanja obratnega kapitala.

Doseženi EBITDA smo namenili za naložbe in plačilo obresti, za povečanje obratnega kapitala pa smo se dodatno zadolžili.

NFD most (v milijonih evrov) na dan 30. junij

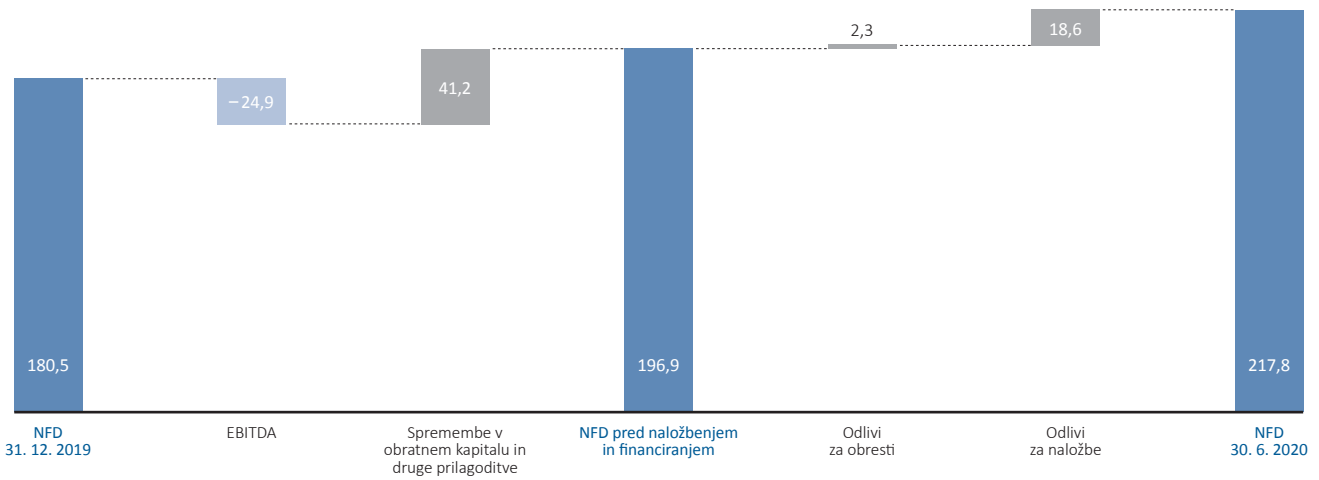

OBRATNI KAPITAL

V Skupini SIJ smo upravljanju obratnega kapitala posvečali posebno pozornost, saj je ob visokih vrednostih naložb ključen za zagotavljanje pozitivnega denarnega toka. Medletne spremembe v obratnem kapitalu upravljamo z odobrenimi kreditnimi linijami, terjatve in obveznosti pa aktivno in učinkovito spremljamo vsakodnevno.

Število dni vezave obratnega kapitala se je v primerjavi z enakim obdobjem lanskega leta povečalo. Podaljšanje dni vezave zalog so v času epidemije povzročile višje varnostne zaloge materiala in surovin. Skrajšali smo dneve vezave obveznosti do dobaviteljev, s čimer smo si zagotovili večje količine ter hkrati dosegli boljše pogoje nabave materiala in surovin. Z aktivnim upravljanjem smo dneve vezave terjatev do kupcev v primerjavi z enakim obdobjem lani uspešno zadržali.

Dnevi vezave obratnega kapitala iz poslovanja na dan 30. junij

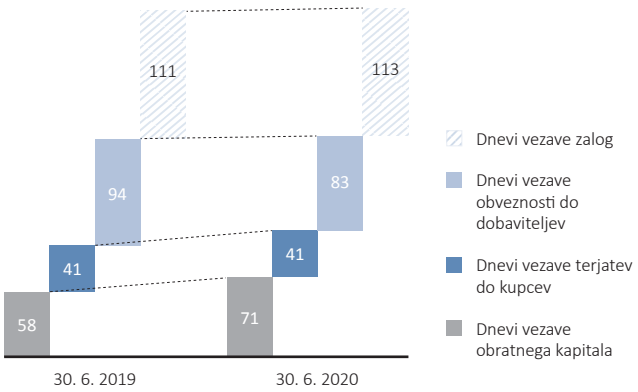

VISOK DELEŽ KAPITALA IN DOLGOROČNIH VIROV

Izkaz finančnega položaja je še naprej stabilen in strukturno ustrezen. Z dolgoročnimi viri so pokrita vsa dolgoročna sredstva in polovica potreb po obratnem kapitalu. Še naprej bomo uresničevali dosedanjo finančno politiko, da z dolgoročnimi viri uresničujemo naložbeno strategijo in deloma pokrivamo obratni kapital, s kratkoročnimi viri financiranja pa uravnavamo sezonska gibanja obratnega kapitala.

Struktura finančnega položaja (v milijonih evrov) na dan 30. junij

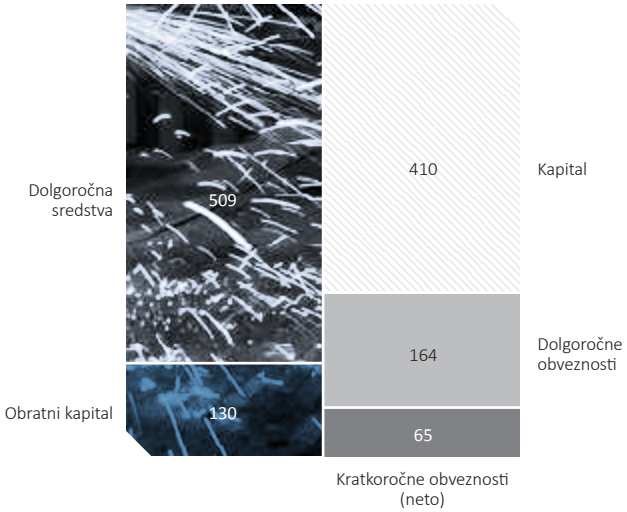

SMOTRNA VLAGANJA

V Skupini SIJ smo v letu 2020 začeli naložbe skladno s strategijo do leta 2025. Proti koncu prvega polletja smo ponovno podrobno preverili naložbe, načrtovane za leto 2020, in ustavili tiste, ki jih lahko brez večjih posledic prestavimo na kasnejša obdobja. Naložbe, za katere imamo zavezujoče obveznosti, bomo izpeljali po načrtih.

Stroški amortizacije in odlivi za naložbe (v milijonih evrov)

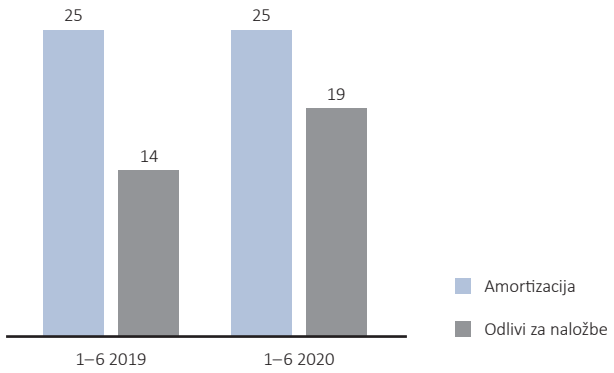

Trajnostni razvoj

Ključno vodilo dolgoročne vizije Skupine SIJ je delovanje po načelih trajnostnega razvoja in krožnega gospodarstva. Vse deležnike, s katerimi poslujemo, spodbujamo in usmerjamo h gospodarnemu in k trajnostnemu ravnanju.

Delujemo družbeno odgovorno in smo podpisniki Listine trajnostnega razvoja Svetovnega združenja jeklarjev. Spoštujemo sedem zavez, s katerimi globalno pomembni jeklarji prispevamo k doseganju 17 ciljev trajnostnega razvoja OZN.

Zaveze globalnih jeklarjev in Skupine SIJ

1. Izboljšujemo varnost in zdravje pri delu.
2. Spoštujemo lokalne skupnosti in sodelujemo z njimi.
3. Delujemo po visokih etičnih standardih.
4. Krepimo sodelovanje z najpomembnejšimi deležniki in zanje ustvarjamo vrednost.
5. Svojo proizvodnjo in proizvode razvijamo tako, da zmanjšujemo vplive na okolje.
6. Poslujemo transparentno.
7. Svojo trajnostno naravnanost širimo po celotni prodajni in nabavni verigi.

KORONAVIRUS IN VPLIV NA OGLJIČNI ODTIS TER SPECIFIČNO PORABO ENERGIJE

Po zadnjih razpoložljivih podatkih Svetovnega jeklarskega združenja iz leta 2018 so svetovne železarne in jeklarne v povprečju emitirale 1.830 kilogramov ogljikovega dioksida na tono proizvedenega jekla, primerljive sodobne reciklažne jeklarne, kakšna je tudi Skupina SIJ, pa v povprečju 690 kilogramov ogljikovega dioksida na tono proizvedenega jekla.

Emisije Skupine SIJ v prvem polletju 2020 so znašale 487 kilogramov ogljikovega dioksida na tono proizvedenega jekla, s čimer se po ogljičnem odtisu uvrščamo med 15 odstotkov najučinkovitejših proizvajalcev jekla, vključenih v meritve Svetovnega jeklarskega združenja na svetovni ravni. Emitiranje nižjih emisij jeklarn Skupine SIJ omogoča delovanje po načelih krožnega gospodarstva. Za osnovno surovino za proizvodnjo jekla uporabljamo jekleni odpadek, v primerjavi s tako imenovanimi integralnimi železarnami, v katerih je osnovna vhodna surovina ruda, energent pa koks.

Ogljični odtis Skupine SIJ je v prvem polletju v primerjavi z enakim obdobjem lani, ko je znašal 457 kilogramov ogljikovega dioksida na tono proizvedenega jekla, nekoliko višji. Gre za posledico nekontinuirane proizvodnje zaradi zmanjšanega obsega naročil ob epidemiji novega koronavirusa.

Ogljični in energetski odtis

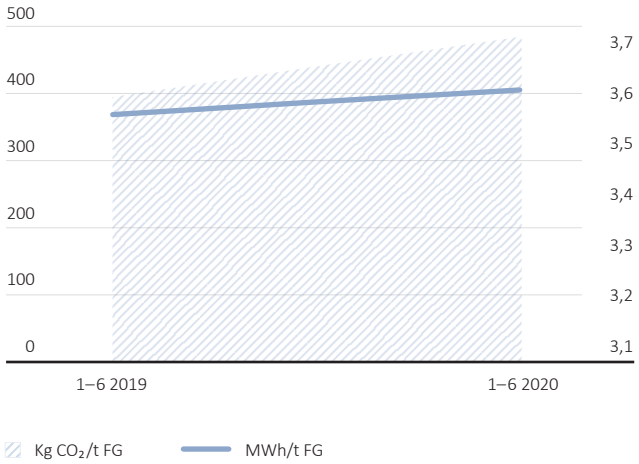

Učinkovitost porabe energentov nadzorujemo in upravljamo z enotnim centraliziranim informacijskim sistemom za energetski menedžment. V prvem polletju leta 2020 smo v primerjavi z enakim obdobjem lani specifično porabo energije zvišali za 4,6 odstotka, kar je prav tako posledica nekontinuirane proizvodnje zaradi manjšega obsega naročil.

Specifična poraba energije (MWh/t)

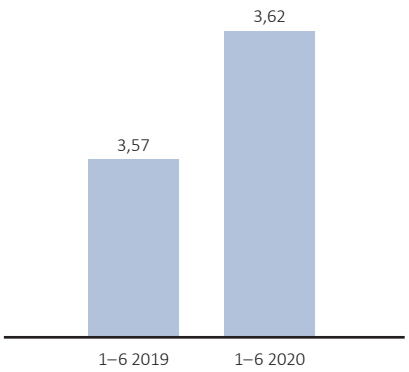

DRUŽBENO POMEMBNO SODELOVANJE S SKUPNOSTMI

Sponzorstva in donacije upravljamo po enotnih smernicah, ki veljajo za Skupino SIJ in povezane družbe v njej. V času epidemije koronavirusa, v prvem polletju 2020, se je Skupina SIJ še posebno izkazala kot zanesljiv partner lokalnim skupnostim, kot podjetje, ki razume svojo odgovornost do družbe.

Namen sodelovanja v družbeno pomembnih projektih

Humanitarne aktivnosti v luči koronavirusa

V času epidemije koronavirusa smo za pomoč skupnostim, v katerih delajo in živijo naši sodelavci z družinami, izpeljali tudi humanitarne aktivnosti. Ob dovoljšni količini zaščitne opreme za zavarovanje zdravja zaposlenih smo zaščitne maske, ki jih je ob razglasitvi epidemije primanjkovalo, donirali lokalnima bolnišnicama na Jesenicah in v Slovenj Gradcu. V sodelovanju z Veleposlaništvom Ruske federacije v Sloveniji pa še domovom za starejše občane. Skupno smo podarili 17.000 zaščitnih mask za zavarovanje zdravja bolnišničnega in domskega osebja.

Odgovorno partnerstvo s športnimi organizacijami tudi v času krize

Na področju športa je Skupina SIJ ohranila partnerstva z vsemi športnimi organizacijami na nacionalni ravni in v lokalnih skupnostih, ki sodijo v naš portfelj strateških sponzorstev. Nadaljujemo tudi projekt za razumevanje jekla kot vsesplošno uporabnega materiala tudi v športu in športni infrastrukturi. Tako smo v prvem polletju lokalni skupnosti Tržič donirali jekleni poligon za vadbo na prostem, ki je plod lastnega razvoja in izdelave. Do konca leta 2020 bomo skupnostma Slovenj Gradec in Pivka podarili še dva. Brezplačno vadbo na prostem, s katero prebivalci lokalnih skupnosti krepijo svojo jekleno voljo, bomo tako omogočali v 14 slovenskih skupnostih.

Prispevamo k ohranjanju jeklarske dediščine

Ob 400-letnici jeklarstva v Mežiški dolini, na Koroškem, smo v sodelovanju z Občino Ravne na Koroškem in lokalnimi partnerji pri ohranjanju jeklarske dediščine nadaljevali aktivnosti za zaznamovanje tega visokega jubileja. Podprli smo tudi razstavo Ko zapoje kovina. Tisočletja metalurgije na Slovenskem v Narodnem muzeju Slovenije. Nastala je ob 100-letnici Univerze v Ljubljani in študija metalurgije, in sicer v sodelovanju med Narodnim muzejem Slovenije ter Oddelkom za materiale in metalurgijo Naravoslovnotehniške fakultete Univerze v Ljubljani. Razstava opozarja na v javnosti pogosto prezrto vlogo in pomen metalurgije, ki je skozi večtisočletno zgodovino prerasla v eno najpomembnejših in tudi najprodornejših gospodarskih panog na Slovenskem.

Podarili smo 17.000 zaščitnih mask

Podprli smo razstavo *Ko zapoje kovina*

V 14 lokalnih skupnostih omogočamo vadbo na naših jeklenih poligonih

Upravljanje tveganj

Skupina SIJ obvladuje tveganja s sistemom celovitega upravljanja z njimi, ki zagotavlja, da so ključna tveganja, ki jim je družba izpostavljena, prepoznana, ocenjena, obvladovana, in spremljana.

O vplivu epidemije koronavirusa na poslovanje Skupine SIJ in o sprejetih ukrepih je poročano v poglavju Koronavirus in poslovanje Skupine SIJ.

Po oceni verjetnosti za udejanjanje določenega tveganja in glede na vplive tveganja na ocenjevalni proces ter v luči epidemije koronavirusa so najpomembnejša in najverjetnejša kadrovska, nabavna, prodajna in finančna tveganja.

Kadrovska tveganja

Področje tveganja	Opis tveganja	Način obvladovanja	Izpostavljenost 1–6 2020
Višji odstotek obolelih zaposlenih in večja odsotnost vseh zaposlenih	Širitev virusa med zaposlenimi	Pravočasna uvedba priporočenih in dodatnih preventivnih ukrepov, njihovo redno in dosledno izvajanje ter nadzorovanje Po oceni visoka izpostavljenost, vendar z ukrepi ustrezno obvladovana	●●●
Povečana odsotnost zaposlenih na ključnih delovnih mestih	Prenos okužbe med zaposlenimi na delovnih mestih, ključnimi za izvajanje procesa	Redno in dosledno izvajanje preventivnih ukrepov, prilagojen prenos dela med izmenami Izpostavljenost je ocenjena kot visoka, vendar z ukrepi ustrezno obvladovana	●●●
Tveganja, povezana s ponovitvijo epidemije	Nizko upoštevanje preventivnih ukrepov proti širjenju virusa pri zaposlenih	Prepoznana zaveza vodilnih k spoštovanju preventivnih ukrepov, zgled pri spoštovanju ukrepov in nadzor nad izvajanjem ter upoštevanjem predpisanih preventivnih ukrepov Izpostavljenost je ocenjena kot visoka, vendar z ukrepi ustrezno obvladovana	●●●

Finančna tveganja

Področje tveganja	Opis tveganja	Način obvladovanja	Izpostavljenost 1–6 2020
Kreditno tveganje	Tveganje neizpolnitve obveznosti nasprotne pogodbene stranke – tveganje neplačila	Uvajanje dnevne spremljave strukture terjatev, intenzivna komunikacija s kupci in intenzivno spremljanje morebitnih indikatorjev povečanega tveganja do kupcev Zavarovanje terjatev, individualno reševanje morebitnih zamud kupcev Izpostavljenost je ocenjena kot zmerna in ustrezno obvladovana	●●○

tabela se nadaljuje →

●○○ Nizka izpostavljenost

●●○ Zmerna izpostavljenost

●●● Visoka izpostavljenost

nadaljevanje tabele

Področje tveganja	Opis tveganja	Način obvladovanja	Izpostavljenost 1–6 2020
Likvidnostno tveganje	Tveganje plačilne nesposobnosti zaradi primanjkljaja razpoložljivih finančnih virov	Močna likvidnostna pozicija, likvidnostna rezerva v obliki nečrpanih kratkoročnih in dolgoročnih linij pri bankah Povečana pozornost pri vodenju in planiranju denarnega toka; priprava projekcij likvidnosti in obratnega kapitala, aktiven odnos do finančnih trgov, pridobitev in obnovitev zadostnih kreditnih linij ob spoštovanju zavez Izpostavljenost je ocenjena kot nizka in ustrezno obvladovana	● ○ ○

Prodajna tveganja

Področje tveganja	Opis tveganja	Način obvladovanja	Izpostavljenost 1–6 2020
Prodajna tveganja	Nezmožnosti dobav že naročenega blaga zaradi ukrepov posameznih držav – zaprtje mej in začasna zaprtja podjetij Povečanje zalog materiala oziroma izdelkov zaradi prestavitev dobav ali nezmožnosti kupcev za sprejemanje materiala Zmanjšanje poslovanja kupcev in upad novih naročil Krčenje zavarovalnih limitov pri posameznih kupcih iz rizičnih držav zaradi koronavirusa	Dnevno spremljanje posledic koronavirusa na ključnih prodajnih trgih Vzpostavljena stalna neposredna komunikacija s kupci z agilnim prilagajanjem prodajnih aktivnosti in komercialnih pogojev tržnim razmeram pri kupcih Fleksibilno prilagajanje zalog naročenih izdelkov za posamezne ključne kupce, še posebno za končne uporabnike in projekte Pospešeno preusmerjanje prodajnih aktivnosti v izkoriščanje prodajnih potencialov in pridobivanje novih kupcev v manj rizičnih državah in tržno perspektivnih industrijskih segmentih Povečan finančno-prodajni monitoring posameznih kupcev iz rizičnih držav in vzpostavljanje sistema internih limitov za zmanjšanje izpada prodaje kot posledice krčenja zavarovalnih limitov Izpostavljenost je ocenjena kot visoka, vendar z ukrepi ustrezno obvladovana	● ● ●

● ○ ○ Nizka izpostavljenost
● ● ○ Zmerna izpostavljenost
● ● ● Visoka izpostavljenost

Nabavna tveganja

Področje tveganja	Opis tveganja	Način obvladovanja	Izpostavljenost 1–6 2020
Nabavna tveganja	Nabava kakovostnih in cenovno ustreznih surovin, tveganje nepravočasne oskrbe, spremembe nabavnih cen	Skrbno načrtovanje oskrbovalne verige, pogajanja in iskanje ustreznih dobaviteljev, dolgoročne okvirne pogodbe z dobavitelji Geografska razpršenost dobaviteljev Načrtovanje in potrditev alternativnih dobaviteljev za ključne surovine v primeru nezmožnosti dobav stalnih dobaviteljev zaradi razmer pandemije koronavirusa Testiranje nadomestnih materialov in uvedba možnih substitutov Prilagajanje zalog v primeru prepoznanih logističnih tveganj zaradi omejitev, povezanih s koronavirusom Izpostavljenost je ocenjena kot visoka, vendar z ukrepi ustrezno obvladovana	●●●

●○○ Nizka izpostavljenost
●●○ Zmerna izpostavljenost
●●● Visoka izpostavljenost

03 računovodsko poročilo

za obdobje, končano na dan 30. junija 2020

Izjava o odgovornosti uprave

Uprava je odgovorna za pripravo kosolidiranih računovodskih izkazov in računovodskih izkazov družbe SIJ d.d. (v nadaljevanju: računovodski izkazi) za prvo polletje leta 2020 s pripadajočimi usmeritvami in pojasnili, ki po njenem najboljšem vedenju vključujejo pošten prikaz razvoja in izidov poslovanja skupine ter njenega finančnega položaja, vključno z opisom bistvenih tveganj, ki jim je skupina izpostavljena.

Uprava potrjuje, da so bile pri izdelavi računovodskih izkazov dosledno uporabljene ustrezne računovodske usmeritve, da so bile računovodske ocene izdelane po načelu poštene vrednosti, previdnosti in dobrega gospodarjenja in da računovodski izkazi predstavljajo resnično in pošteno sliko premoženjskega stanja skupine in izidov njenega poslovanja za prvo polletje leta 2020.

Uprava je odgovorna tudi za ustrezno vodenje računovodstva, za sprejem ustreznih ukrepov za zavarovanje premoženja in drugih sredstev ter potrjuje, da so računovodski izkazi skupaj s pojasnili izdelani na podlagi predpostavke o nadaljnjem poslovanju skupine ter skladni z veljavno zakonodajo in Mednarodnimi standardi računovodskega poročanja, sprejetimi v Evropski uniji.

Davčne oblasti lahko kadar koli v roku petih let po poteku leta, v katerem je bilo treba davek odmeriti, preverijo poslovanje skupine, kar lahko povzroči nastanek dodatne obveznosti plačila davka, zamudnih obresti in kazni iz naslova davka od dohodka pravnih oseb ali drugih davkov in dajatev. Uprava ni seznanjena z okoliščinami, ki bi lahko povzročile morebitno pomembno obveznost iz tega naslova.

Ljubljana, 31. avgust 2020

Andrey Zubitskiy
Predsednik uprave

Pojasnila h konsolidiranim računovodskim izkazom Skupine SIJ in računovodskim izkazom družbe SIJ d.d.

POROČAJOČA DRUŽBA

Družba SIJ – Slovenska industrija jekla, d.d., (v nadaljevanju družba SIJ d.d. ali obvladujoča družba ali družba) je družba s sedežem v Sloveniji. Naslov registriranega sedeža je Gerbičeva ulica 98, 1000 Ljubljana.

V nadaljevanju so predstavljeni nerevidirani konsolidirani računovodski izkazi Skupine SIJ in računovodski izkazi družbe SIJ d.d. za obdobje, ki se je končalo 30. junija 2020. Konsolidirani računovodski izkazi vključujejo izkaze obvladujoče družbe, njenih odvisnih družb in deleže skupine v pridruženih družbah.

Konsolidirane računovodske izkaze za ožji krog odvisnih družb sestavlja družba SIJ d.d. Konsolidirane izkaze za širši krog odvisnih družb sestavlja družba DILON Cooperatief U. A. Konsolidiranega poročila za obdobje januar–junij 2020 družba DILON Cooperatief U. A. ni sestavila. Konsolidirano letno poročilo za leto 2019 je mogoče dobiti na sedežu družbe DILON Cooperatief U. A., Luna Arena, Herikerbergweg 238, 1101 CM Amsterdam Zuidoost, Amsterdam, Nizozemska.

PODLAGA ZA SESTAVO

Izjava o skladnosti

Računovodski izkazi za obdobje januar–junij 2020 so pripravljeni skladno z Mednarodnimi standardi računovodskega poročanja (MSRP) s pripadajočimi pojasnili, ki jih sprejema Odbor za mednarodne računovodske standarde (OMRS), in tolmačenji Odbora za pojasnjevanje mednarodnih standardov računovodskega poročanja (OPMSRP), sprejetimi v Evropski uniji (EU), ter skladno z določili Zakona o gospodarskih družbah (ZGD).

Pri pripravi računovodskih izkazov za obdobje januar–junij 2020 so bile upoštevane enake računovodske usmeritve kot pri pripravi letnega poročila za leto 2019. Prav tako so bili upoštevani vsi popravki napak iz preteklih let.

Računovodski izkazi so predstavljeni v tisoč evrih. Zaradi zaokroževanja vrednostnih podatkov lahko prihaja do nepomembnih odstopanj pri seštevkih v preglednicah.

Podlaga za merjenje

Računovodski izkazi so pripravljeni na podlagi izvirnih vrednosti, razen finančnih instrumentov, ki so prikazani po pošteni ali odplačni vrednosti.

Funkcionalna in predstavitvena valuta

Računovodski izkazi v tem poročilu so predstavljeni v tisoč evrih, evro pa je tudi funkcionalna valuta obvladujoče družbe skupine, ki sestavlja konsolidirane računovodske izkaze.

Uporaba ocen in presoj

Priprava konsolidiranih računovodskih izkazov zahteva, da poslovodstvo oblikuje ocene, presoje in predpostavke, ki vplivajo na izkazane zneske sredstev in obveznosti, razkritje pogojnih sredstev in obveznosti na dan priprave konsolidiranih računovodskih izkazov ter na izkazane zneske prihodkov in odhodkov v poročevalnem obdobju.

Ker so ocene podvržene subjektivni presoji in določeni stopnji negotovosti, se poznejši dejanski rezultati lahko razlikujejo od ocen. Ocene se redno preverjajo. Spremembe računovodskih ocen se pripoznajo v obdobju, v katerem so bile ocene spremenjene, če sprememba vpliva samo na to obdobje, ali v obdobju spremembe in v prihodnjih obdobjih, če sprememba vpliva na prihodnja obdobja.

Ocene in predpostavke so prisotne najmanj pri naslednjih presojah:

- ocena dobe koristnosti amortizirljivih sredstev;
- preizkus oslabitve dobrega imena;
- preizkus oslabitve sredstev;

- ocenjevanje poštene vrednosti sredstev;
- ocena oblikovanih rezervacij za pozaposlitvene in druge dolgoročne zaslužke zaposlencev;
- ocena možnosti koriščenja terjatev za odložene davke.

SESTAVA SKUPINE POVEZANIH DRUŽB

Konsolidirani računovodski izkazi Skupine SIJ vsebujejo računovodske izkaze obvladujoče družbe in računovodske izkaze družb v skupini. Skupino družb, v katerih ima obvladujoča družba svoje finančne naložbe, sestavljajo naslednje družbe:

000 EUR	Dejavnost	Odstotek glasovalnih pravic	Vrednost sredstev na dan 30. 6. 2020	Vrednost kapitala na dan 30. 6. 2020	Čisti poslovni izid za obdobje, končano na dan 30. 6. 2020
Obvladujoča družba skupine					
SIJ – Slovenska industrija jekla, d. d., Gerbičeva ulica 98, Ljubljana, Slovenija	Dejavnost uprav podjetij		411.424	277.257	5.725
SIJ – odvisne družbe					
SIJ ACRONI d.o.o., Cesta Borisa Kidriča 44, Jesenice, Slovenija	Proizvodnja jekla	100	391.915	171.259	(5.773)
SIJ METAL RAVNE d.o.o., Koroška cesta 14, Ravne na Koroškem, Slovenija	Proizvodnja jekla	100	190.684	72.670	(4.783)
NOŽI RAVNE d.o.o., Koroška cesta 14, Ravne na Koroškem, Slovenija	Proizvodnja industrijskih nožev	100	1.079	484	(69)
SIJ ELEKTRODE JESENICE d.o.o., Cesta železarjev 8, Jesenice, Slovenija	Proizvodnja dodajnih materialov za varjenje	100	10.527	1.113	(171)
SIJ SUZ d.o.o., Cesta Borisa Kidriča 44, Jesenice, Slovenija	Proizvodnja vlečenih žic	100	6.245	2.902	87
SIJ ZIP CENTER d.o.o., Koroška cesta 14, Ravne na Koroškem, Slovenija	Usposabljanje in izobraževanje invalidov	100	2.246	788	19
ODPAD d.o.o. Pivka, Velika Pristava 23, Pivka, Slovenija	Pridobivanje sekundarnih surovin iz ostankov	74,90	32.425	808	110

tabela se nadaljuje →

nadaljevanje tabele

000 EUR	Dejavnost	Odstotek glasovalnih pravic	Vrednost sredstev na dan 30. 6. 2020	Vrednost kapitala na dan 30. 6. 2020	Čisti poslovni izid za obdobje, končano na dan 30. 6. 2020
NIRO Wenden GmbH, Glück-Auf-Weg 2, Wenden, Nemčija	Razrez jekla, inženiring in trgovinska dejavnost	85	16.110	(4.049)	(623)
SIJ RAVNE STEEL CENTER d.o.o., Litostrojska cesta 60, Ljubljana, Slovenija	Trgovinska dejavnost	100/ 77,28*	32.425	18.761	572
GRIFFON & ROMANO S.P.A., Via Dossetti 11, Loc. Casinello de Dosso, Italija	Toplotna obdelava in trgovina s specialnimi jekli	100	16.110	(227)	(590)
SIJ Asia GmbH, Berger Str. 2, 40213 Düsseldorf, Nemčija	Trgovinska dejavnost	100	32.008	98	0
SIJ RAVNE SYSTEMS d.o.o., Koroška cesta 14, Ravne na Koroškem, Slovenija	Proizvodnja metalurških strojev	100	22.163	11.484	(345)
SIJ Polska Sp. Z o.o., ul. Zamkowa 7 lok.11, Poznanj, Poljska	Trgovinska dejavnost	100	1.136	1	0
HOLDING PMP d. d., Gerbičeva ulica 98, Ljubljana, Slovenija	Dejavnost holdingov	100	45.026	16.557	(24)
KOPO International Inc., 100 Village Court, Suite # 202, Hazlet, New Jersey 07730, ZDA	Trgovinska dejavnost	100	1	2.184	(101)
OOO SSG, 119019, Moskva, Novy Arbat, d. 21, pom. I, et. 21, kom. -29, Rusija	Oddajanje in upravljanje lastnih in najetih nepremičnin	100	19.351	321	(126)
SIJ ACRONI – odvisna družba					
ŽELEZARNA JESENICE, d.o.o., Cesta železarjev 8, Jesenice, Slovenija	Trgovanje z lastnimi nepremičninami	100	10.738	10.204	19

tabela se nadaljuje →

** Konec leta 2019 je obvladujoča družba SIJ d.d. od odvisne družbe SIJ METAL RAVNE d.o.o. odkupila 100-odstotni delež v družbi KOPO INTERNATIONAL in 22,72-odstotni delež v družbi SIJ RAVNE STEEL CENTER d.o.o. ter s tem postala 100-odstotna lastnica. S transakcijama se sestava skupine ni spremenila.*

nadaljevanje tabele

000 EUR	Dejavnost	Odstotek glasovalnih pravic	Vrednost sredstev na dan 30. 6. 2020	Vrednost kapitala na dan 30. 6. 2020	Čisti poslovni izid za obdobje, končano na dan 30. 6. 2020
ODPAD – odvisne družbe					
DANKOR, d.o.o., Vukovarska 436, Osijek, Hrvaška	Pridobivanje sekundarnih surovin iz ostankov	91	1.280	551	8
METAL-EKO SISTEM DOO JAGODINA, Put Kneza Mihaila 107, Jagodina, Srbija	Pridobivanje sekundarnih surovin iz ostankov	70	3.501	1.718	143
"TOPMETAL" d.o.o. Laktaši, Karađorđeva 69, Laktaši, Bosna in Hercegovina	Pridobivanje sekundarnih surovin iz ostankov	51	844	(72)	(71)
SIJ Ravne Steel Center – odvisne družbe					
SIDERTOCE S. p. A., Via XX. Settembre 198, C. P. 34, Gravellona Toce, Italija	Trgovinska dejavnost	100	13.002	5.525	254
SIJ MWT GmbH, Celsiusstrasse 17, Nemčija	Trgovinska dejavnost	100	4.079	(349)	(60)
ORO MET d.o.o., Neverke 56, Košana, Slovenija	Proizvodnja orodja za stroje	51	13.764	8.080	544
NOŽI RAVNE – odvisna družba					
SIJ Ravne Systems (UK) Limited, 12 Conqueror Court, Sittingbourne, Kent, ME10 5BN, Velika Britanija	Trgovinska dejavnost	100	1.104	112	45

V letu 2020 potekajo aktivnosti za likvidacijo družbe SIJ Asia GmbH in oddelitev naložbe v družbo Metal-Eko Sistem. Uprava ocenjuje, da bosta likvidacija in oddelitev zaključeni do konca leta 2020.



Računovodsko poročilo Skupine SIJ

za obdobje, končano na dan 30. junija 2020

Konsolidirani računovodski izkazi Skupine SIJ

KONSOLIDIRANI IZKAZ VSEOBSEGAJOČEGA DONOSA

000 EUR	Pojasnilo	1.–6. 2020	1.–6. 2019
Čisti prihodki od prodaje	1	359.665	408.494
Proizvajalni stroški prodanih proizvodov	2	(302.349)	(333.811)
Kosmati poslovni izid		**57.316**	**74.683**
Stroški prodajanja	2	(17.049)	(19.026)
Stroški splošnih dejavnosti	2	(40.991)	(44.615)
Drugi poslovni prihodki	3	3.342	3.606
Drugi poslovni odhodki	3	(6.717)	(956)
Slabitve (dobički/izgube) poslovnih terjatev		(161)	118
Poslovni izid iz poslovanja		**(4.261)**	**13.810**
Finančni prihodki	4	1.933	1.359
Finančni odhodki	4	(5.939)	(7.808)
Finančni izid		**(4.007)**	**(6.449)**
Delež dobička v pridruženih družbah		(1)	41
Poslovni izid pred davki		**(8.268)**	**7.402**
Davki	5	(147)	(1.379)
Čisti poslovni izid iz delujočega poslovanja		**(8.415)**	**6.023**
Dobiček iz ustavljenega poslovanja (razkritje 8)		55	75.137
Čisti poslovni izid poslovnega obdobja		**(8.360)**	**81.160**
Spremembe, ki ne bodo prerazvrščene v poslovni izid			
Davek iz dobička, povezan s sestavinami vseobsegajočega donosa		29	(7)

tabela se nadaljuje →

nadaljevanje tabele

000 EUR	Pojasnilo	1.–6. 2020	1.–6. 2019
Spremembe, ki bodo prerazvrščene v poslovni izid			
Sprememba drugih rezerv iz naslova sprememb finančnih sredstev po pošteni vrednosti		(151)	34
Dobički in izgube, ki izhajajo iz pretvorb računovodskih izkazov poslovanja v tujini		(66)	14
Drugi vseobsegajoči donos iz ustavljenega poslovanja		(11)	0
Vseobsegajoči donos		**(8.559)**	**81.201**
Čisti poslovni izid, ki pripada:		**(8.360)**	**81.160**
Lastnikom obvladujoče družbe		(8.588)	80.467
Neobvladujočemu deležu		228	693
Vseobsegajoči donos, ki pripada:		**(8.559)**	**81.201**
Lastnikom obvladujoče družbe		(8.778)	80.508
Neobvladujočemu deležu		219	693
Vseobsegajoči donos, ki pripada lastnikom obvladujoče družbe:		**(8.778)**	**80.508**
Delujoče poslovanje		(8.827)	76.309
Ustavljeno poslovanje		49	4.199

Pojasnila h konsolidiranim računovodskim izkazom so sestavni del računovodskih izkazov in jih je treba brati v povezavi z njimi.

KONSOLIDIRANI IZKAZ FINANČNEGA POLOŽAJA

000 EUR	Pojasnilo	30. 6. 2020	31. 12. 2019
SREDSTVA			
Dolgoročna sredstva		**509.441**	**512.715**
Neopredmetena sredstva	6	20.666	21.947
Opredmetena osnovna sredstva	7	395.177	407.194
Naložbene nepremičnine		1	63
Naložbe v pridružene družbe		1.846	1.846
Finančna sredstva po pošteni vrednosti preko drugega vseobsegajočega donosa		1.194	1.351
Finančne terjatve		62.354	54.067
Poslovne terjatve		118	141
Druga sredstva		2.400	1.005
Odložene terjatve za davek		25.685	25.101
Kratkoročna sredstva		**384.238**	**437.490**
Sredstva (skupine) za odtujitev	8	4.495	4.993
Zaloge	9	188.646	212.397
Finančne terjatve	10	19.883	18.942
Poslovne terjatve	11	89.572	75.479
Terjatve za davek iz dobička		524	659
Denar in denarni ustrezniki	12	74.281	120.250
Sredstva iz pogodb s kupci		706	337
Druga sredstva	13	6.132	4.433
Skupaj sredstva		**893.680**	**950.205**
OBVEZNOSTI DO VIROV SREDSTEV			
Kapital	**14**	**410.368**	**418.928**
Kapital lastnikov obvladujoče družbe		***404.039***	***412.817***
Vpoklicani kapital		145.266	145.266
Kapitalske rezerve		11.461	11.461
Rezerve iz dobička		5.940	5.940
Rezerva za pošteno vrednost		(2.434)	(2.310)
Prevedbene razlike		137	205
Zadržani dobički		243.668	252.255

tabela se nadaljuje →

nadaljevanje tabele

000 EUR	Pojasnilo	30. 6. 2020	31. 12. 2019
Neobvladujoči delež		**6.329**	**6.111**
Dolgoročne obveznosti		**164.220**	**182.668**
Rezervacije za zaslužke zaposlencev		15.593	15.552
Druge rezervacije		767	770
Razmejeni prihodki		1.640	1.732
Finančne obveznosti	15	144.683	162.840
Poslovne obveznosti		775	937
Obveznosti iz pogodb s kupci		762	837
Kratkoročne obveznosti		**319.091**	**348.609**
Obveznosti, vključene v skupine za odtujitev	8	408	889
Finančne obveznosti	15	147.484	137.954
Poslovne obveznosti	16	158.079	198.891
Obveznosti za davek iz dobička		5.301	6.369
Obveznosti iz pogodb s kupci		1.527	200
Druge obveznosti		6.292	4.306
Skupaj obveznosti do virov sredstev		**893.680**	**950.205**

Pojasnila h konsolidiranim računovodskim izkazom so sestavni del računovodskih izkazov in jih je treba brati v povezavi z njimi.

KONSOLIDIRANI IZKAZ GIBANJA KAPITALA

Konsolidirani izkaz gibanja kapitala za obdobje, končano na dan 30. junija 2020

	Kapital lastnikov obvladujoče družbe									
000 EUR	Vpoklicani kapital	Kapitalske rezerve	Rezerve iz dobička	Rezerva za pošteno vrednost	Aktuarski dobički/ izgube	Prevedbene razlike	Zadržani dobički	Skupaj	Neobvladujoči delež	Skupaj
Stanje na dan 31. 12. 2019	145.266	11.461	5.940	381	(2.691)	205	252.255	412.817	6.111	418.928
Prodaja neobvladujočega deleža	0	0	0	0	0	0	0	0	0	0
Skupaj transakcije z lastniki	0	0	0	0	0	0	0	0	0	0
Čisti poslovni izid poslovnega leta	0	0	0	0	0	0	(8.587)	(8.588)	228	(8.360)
Druge spremembe v vseobsegajočem donosu	0	0	0	(123)	(1)	(67)	0	(190)	(9)	(199)
Skupaj spremembe v vseobsegajočem donosu	0	0	0	(123)	(1)	(67)	(8.587)	(8.779)	219	(8.559)
Stanje na dan 30. 6. 2020	145.266	11.461	5.940	259	(2.692)	138	243.668	404.039	6.329	410.368

Konsolidirani izkaz gibanja kapitala za obdobje, končano na dan 31. decembra 2019

	Kapital lastnikov obvladujoče družbe									
000 EUR	Vpoklicani kapital	Kapitalske rezerve	Rezerve iz dobička	Rezerva za pošteno vrednost	Aktuarski dobički/ izgube	Prevedbene razlike	Zadržani dobički	Skupaj	Neobvladujoči delež	Skupaj
Stanje na dan 31. 12. 2018	145.266	11.461	1.696	317	(2.602)	857	222.285	379.280	19.976	399.256
Izplačane dividende	0	0	0	0	0	0	(10.000)	(10.000)	0	(10.000)
Prodaja neobvladujočega deleža	0	0	0	0	769	(642)	0	127	(14.549)	(14.422)
Skupaj transakcije z lastniki	0	0	0	0	769	(642)	(10.000)	(9.877)	(14.549)	(24.426)
Čisti poslovni izid poslovnega leta	0	0	0	0	0	0	44.218	44.218	690	44.908
Druge spremembe v vseobsegajočem donosu	0	0	0	64	(858)	(10)	0	(804)	(6)	(810)
Skupaj spremembe v vseobsegajočem donosu	0	0	0	64	(858)	(10)	44.218	43.414	684	44.098
Oblikovanje zakonskih rezerv	0	0	4.244	0	0	0	(4.244)	0	0	0
Skupaj spremembe v kapitalu	0	0	4.244	0	0	0	(4.244)	0	0	0
Stanje na dan 31. 12. 2019	145.266	11.461	5.940	381	(2.691)	205	252.255	412.817	6.111	418.928

Pojasnila h konsolidiranim računovodskim izkazom so sestavni del računovodskih izkazov in jih je treba brati v povezavi z njimi.

KONSOLIDIRANI IZKAZ DENARNEGA TOKA

000 EUR	Pojasnilo	1.–6. 2020	1.–6. 2019
Denarni tok pri poslovanju			
Poslovni izid pred davki		(8.213)	96.679
Prilagojen za:			
Amortizacijo neopredmetenih sredstev in opredmetenih osnovnih sredstev	6, 7	24.816	24.889
Delež dobička v pridruženih družbah		1	(41)
Prihodke od obresti	4	(1.806)	(1.303)
Odhodke od obresti	4	4.587	7.002
Dobiček iz naslova prodaje Skupine Perutnina Ptuj	8	0	(84.461)
Slabitev sredstev		4.301	0
Neto ostali finančni in poslovni prihodki		(400)	(3.183)
Denarni tok pri poslovanju pred obratnim kapitalom		23.286	39.582
Spremembe v obratnem kapitalu			
Sprememba poslovnih terjatev		(16.744)	(17.801)
Sprememba zalog		18.920	6.403
Sprememba poslovnih obveznosti		(41.654)	(32.333)
Sprememba davkov, razen davka iz dobička		(110)	(824)
Spremembe v obratnem kapitalu		*(39.588)*	*(44.555)*
Prejemki pri subvencijah		4.782	384
Direktni izdatki		(2.569)	(1.318)
Neto denarni tok pri poslovanju		(14.089)	(5.908)
Denarni tok pri naložbenju			
Izdatki pri naložbah v odvisne družbe		0	(699)
Prejemki pri prodaji Skupine Perutnina Ptuj	8	0	202.617
Izdatki pri opredmetenih osnovnih sredstvih		(17.085)	(11.856)
Prejemki pri opredmetenih osnovnih sredstvih		339	1.628
Izdatki pri neopredmetenih sredstvih		(557)	(591)
Izdatki pri danih posojilih		(3)	(40.015)

tabela se nadaljuje →

nadaljevanje tabele

000 EUR	Pojasnilo	1.–6. 2020	1.–6. 2019
Prejemki pri danih posojilih		105	59
Prejete obresti		5	56
Prejemki pri drugih sredstvih		0	91
Neto denarni tok pri naložbenju		(17.196)	151.290
Denarni tok pri financiranju			
Prejemki pri prejetih posojilih		180.931	99.458
Izdatki pri prejetih posojilih		(191.070)	(164.546)
Izdatki pri finančnih najemih		(1.213)	(1.735)
Izdatki za finančne storitve		(1.070)	(865)
Izdatki za obresti		(2.301)	(4.277)
Neto denarni tok pri financiranju		(14.723)	(71.965)
Denar in denarni ustrezniki na dan 1. 1.		120.289	83.828
Prevedbene razlike		38	(5)
Neto sprememba denarja in denarnih ustreznikov		(46.008)	73.419
Denar in denarni ustrezniki na dan 30. 6.		74.319	157.242

Pojasnila h konsolidiranim računovodskim izkazom so sestavni del računovodskih izkazov in jih je treba brati v povezavi z njimi.

**Izkaz denarnega toka je prikazan skupaj za delujoče in ustavljeno poslovanje.*

Razkritja k posameznim postavkam v konsolidiranih računovodskih izkazih

1. ČISTI PRIHODKI IZ PRODAJE

000 EUR	1.–6. 2020	1.–6. 2019
V Sloveniji	54.533	65.238
V tujini	305.132	343.256
Čisti prihodki od prodaje	**359.665**	**408.494**

Čisti prihodki od prodaje po proizvodih in poslovnih področjih za obdobje, končano na dan 30. junija 2020

000 EUR	Jeklarstvo	Obdelava jekel in distribucija	Surovinska baza	Predelava	Skupaj poslovna področja	Upravljanje in druge storitve	Skupaj	Izločitev ustavljenega poslovanja – surovinska baza	Čisti prihodki od prodaje
Debela pločevina	132.016	28.301	0	0	**160.318**	0	**160.318**	0	**160.318**
Hladno valjana pločevina	28.923	1.230	0	0	**30.153**	0	**30.153**	0	**30.153**
Vroče valjana pločevina	4.286	1.902	0	0	**6.189**	0	**6.189**	0	**6.189**
Kovani, valjani in drugi proizvodi	56.188	28.131	0	3.295	**87.614**	0	**87.614**	0	**87.614**
Industrijski noži	0	1.387	0	8.232	**9.620**	0	**9.620**	0	**9.620**
Industrijski valji	0	0	0	6.537	**6.537**	0	**6.537**	0	**6.537**
Varilne žice in elektrode	0	0	0	8.125	**8.125**	0	**8.125**	0	**8.125**
Železni odpadek	148	87	29.082	22	**29.340**	0	**29.340**	(3.386)	**25.954**
Storitve in drugi prihodki od prodaje	1.639	17.975	90	4.793	**24.498**	658	**25.156**	0	**25.156**
Čisti prihodki od prodaje	**223.201**	**79.014**	**29.173**	**31.004**	**362.392**	**658**	**363.050**	**(3.386)**	**359.665**

Čisti prihodki od prodaje po proizvodih in poslovnih področjih za obdobje, končano na dan 30. junija 2019

000 EUR	Jeklarstvo	Obdelava jekel in distribucija	Surovinska baza	Predelava	Prehrambna dejavnost (ustavljeno poslovanje)	Skupaj poslovna področja	Upravljanje in druge storitve	Skupaj	Izločitev ustavljenega poslovanja	Čisti prihodki od prodaje
Debela pločevina	148.721	23.982	0	0	0	172.703	0	172.703	0	172.703
Hladno valjana pločevina	39.685	1.283	0	0	0	40.968	0	40.968	0	40.968
Vroče valjana pločevina	4.792	1.925	0	0	0	6.717	0	6.717	0	6.717
Kovani, valjani in drugi proizvodi	72.412	30.823	0	4.107	0	107.342	0	107.342	0	107.342
Industrijski noži	0	1.412	0	8.622	0	10.034	0	10.034	0	10.034
Industrijski valji	0	0	0	7.089	0	7.089	0	7.089	0	7.089
Varilne žice in elektrode	0	0	0	8.039	0	8.039	0	8.039	0	8.039
Železni odpadek	0	163	35.878	24	0	36.065	0	36.065	(8.698)	27.367
Storitve in drugi prihodki od prodaje	3.162	19.301	8	4.865	41.459	68.795	898	69.693	(41.459)	28.234
Čisti prihodki od prodaje	268.772	78.889	35.886	32.746	41.459	457.752	898	458.650	(50.157)	408.494

2. POSLOVNI ODHODKI

000 EUR	1.–6. 2020	1.–6. 2019
Stroški blaga, materiala in storitev	256.570	307.324
Stroški dela (razkritje 17)	56.958	62.263
Stroški amortizacije	24.756	24.833
Drugi stroški	4.079	4.317
Sprememba vrednosti zalog	18.027	(1.284)
Poslovni odhodki	360.389	397.453

Pregled stroškov po funkcionalnih skupinah za obdobje, končano na dan 30. junija 2020

000 EUR	Proizvajalni stroški prodanih proizvodov	Stroški prodajanja	Stroški splošnih dejavnosti	Skupaj
Stroški blaga, materiala in storitev	232.253	14.133	10.182	256.570
Stroški dela	29.208	2.635	25.115	56.958
Stroški amortizacije	21.244	220	3.291	24.756
Drugi stroški	1.615	61	2.402	4.079
Sprememba vrednosti zalog	18.027	0	0	18.027
Stroški iz ustavljenega poslovanja	3.141	95	91	3.327
Poslovni odhodki	305.489	17.144	41.082	363.716
Izločitev ustavljenega poslovanja	(3.141)	(95)	(91)	(3.327)
Poslovni odhodki	302.349	17.049	40.991	360.389

Pregled stroškov po funkcionalnih skupinah za obdobje, končano na dan 30. junija 2019

000 EUR	Proizvajalni stroški prodanih proizvodov	Stroški prodajanja	Stroški splošnih dejavnosti	Skupaj
Stroški blaga, materiala in storitev	278.800	15.899	12.625	307.324
Stroški dela	33.435	2.878	25.951	62.263
Stroški amortizacije	21.067	204	3.561	24.833
Drugi stroški	1.793	45	2.478	4.317
Sprememba vrednosti zalog	(1.284)	0	0	(1.284)
Stroški iz ustavljenega poslovanja	32.742	10.060	2.218	45.020
Poslovni odhodki	**366.554**	**29.086**	**46.833**	**442.473**
Izločitev ustavljenega poslovanja	(32.742)	(10.060)	(2.218)	(45.020)
Poslovni odhodki	**333.811**	**19.026**	**44.615**	**397.453**

3. DRUGI POSLOVNI PRIHODKI IN ODHODKI

000 EUR	1.–6. 2020	1.–6. 2019
Prihodki iz naslova dobljenih subvencij	1.367	1.042
Odprava popravkov vrednosti zalog	1.474	936
Dobiček pri prodaji osnovnih sredstev	118	855
Drugi prihodki	383	772
Drugi poslovni prihodki	**3.342**	**3.606**
Odhodki iz naslova donacij in sponzorstev	(149)	(310)
Odhodki iz naslova oblikovanja rezervacij	0	(195)
Slabitve opredmetenih osnovnih sredstev	(5.687)	0
Drugi odhodki	(881)	(451)
Drugi poslovni odhodki	**(6.717)**	**(956)**
Neto drugi poslovni (odhodki)/prihodki	**(3.375)**	**2.649**

Izračun EBITDA

000 EUR	1.–6. 2020	1.–6. 2019
Poslovni izid iz poslovanja	(4.261)	13.810
Amortizacija	24.756	24.833
Slabitve (dobički/izgube) poslovnih terjatev	161	(118)
Slabitve opredmetenih osnovnih sredstev	5.687	0
Odprava popravkov vrednosti zalog	(1.474)	(936)
EBITDA	**24.869**	**37.589**

Skupina je za namen izdelave polletnega poročila na podlagi presoje uspešnosti poslovanja posameznih denar ustvarjaočih enot (v nadaljevanju DEU) preverjala znake oslabitve opredmetenih osnovnih sredstev. Kjer so znaki oslabitve obstajali je pristopila k medletni oceni vrednosti. Projekcije in ocene so bile pripravljene z vidika večinskega lastnika, v projekcijah in ocenah so bila upoštevana vsa dejstva, znana do izdelave poročila. Skupina je v projekcijah upoštevala prilagoditve zaradi koronavirusa, tam, kjer je učinke lahko ocenila z večjo zanesljivostjo.

Pri določitvi nadomestljive vrednosti DEU je bila uporabljena metoda sedanje vrednosti pričakovanih prostih denarnih tokov. Med uporabljenimi pomembnejšimi predpostavkami sta: diskontna stopnja (WACC) v višini od 9,30 do 9,42 odstotka in dolgoročna stopnja rasti v višini od 1,0 do 1,2 odstotka.

Tako ugotovljena slabitev ocenjenih DUE v višini 5.687 tisoč evrov je bila razporejena na posamezno sredstvo znotraj DUE na podlagi knjigovodske vrednosti posameznega sredstva.

4. FINANČNI IZID

000 EUR	1.–6. 2020	1.–6. 2019
Prihodki od obresti	1.803	1.298
Tečajne razlike	130	57
Drugi prihodki	0	4
Finančni prihodki	**1.933**	**1.359**
Odhodki od obresti	(4.493)	(6.741)
Tečajne razlike	(237)	(42)
Drugi odhodki	(1.209)	(1.025)
Finančni odhodki	**(5.939)**	**(7.808)**
Finančni izid	**(4.007)**	**(6.449)**

5. DAVKI

000 EUR	1.–6. 2020	1.–6. 2019
Davek iz dobička	(709)	(875)
Odloženi davek	562	(504)
Davki	**(147)**	**(1.379)**

000 EUR	1.–6. 2020	1.–6. 2019
Poslovni izid pred davki	**(8.268)**	**7.402**
Izračunani davek po veljavni davčni stopnji 19 %	**(1.571)**	**1.406**
Davčni učinki:		
- prihodkov, ki niso predmet obdavčitve	*(7)*	*(3)*
- davčno nepriznanih odhodkov	*218*	*261*
- davčnih olajšav	*(207)*	*(441)*
- davčnih izgub, za katere niso pripoznane odložene terjatve za davek	*1.571*	*149*
- sprememb davčne stopnje	*143*	*7*
Davki	**147**	**1.378**
Efektivna davčna stopnja	**0 %**	**18,63 %**

Med učinki davčnih olajšav skupina prikazuje davčne olajšave, ki jih je izkoristila pri obračunih davka od dohodka pravnih oseb, in neizkoriščene davčne olajšave, za katere je evidentirala odložene terjatve za davek. Neizkoriščene davčne olajšave lahko družbe v skupini koristijo v naslednjih letih skladno z zakonodajo države, v kateri poslujejo.

6. NEOPREDMETENA SREDSTVA

000 EUR	30. 6. 2020	31. 12. 2019
Programska oprema	11.050	12.867
Stroški razvoja	684	0
Dobro ime	7.847	7.847
Sredstva v pridobivanju	1.086	1.233
Sedanja vrednost	**20.666**	**21.947**

Neopredmetena sredstva niso dana kot poroštva za obveznosti.

Skupina je preverila vrednosti neopredmetenih sredstev in ugotovila, da njihova sedanja vrednost ne presega njihove nadomestljive vrednosti.

7. OPREDMETENA OSNOVNA SREDSTVA

000 EUR	30. 6. 2020	31. 12. 2019
Zemljišča	32.629	32.803
Zgradbe	93.687	96.895
Oprema	252.112	261.724
Drugo	8.841	9.213
Sredstva v pridobivanju	7.908	6.559
Sedanja vrednost	**395.177**	**407.194**

Največji del novih nabav in zaključenih investicij v opredmetena osnovna sredstva predstavljajo tekoče posodobitve in remonti, največji v jeklarni, nakup peči za toplotno obdelavo in peskalne komore ter nakup pribora za proizvodnjo v jeklarni. Odtujitve opredmetenih osnovnih sredstev se večinoma nanašajo na prodajo in odpis opreme ter na odpis neuporabne in zastarane opreme.

Pravica do uporabe sredstev se ne izkazuje kot posebna postavka v izkazu finančnega položaja, vključena je med opredmetena osnovna sredstva. Njena sedanja vrednost na dan 30. junija 2020 znaša 7.743 tisoč evrov (2019: 8.632 tisoč evrov). Skupina je v prvi polovici leta 2020 imela 85 tisoč evrov odhodkov iz naslova obresti iz najemov (2019: 74 tisoč evrov).

Opredmetena osnovna sredstva, katerih sedanja vrednost na dan 30. junija 2020 znaša 4.707 tisoč evrov (2019: 3.893 tisoč evrov), so dana kot poroštva za obveznosti.

Skupina je na podlagi presoje uspešnosti poslovanja posameznih DUE preverjala znake oslabitve opredmetenih osnovnih sredstev. Kjer so znaki oslabitve obstajali, je pristopila k medletni oceni vrednosti. Oslabitev, izvedena na dan 30. junija 2020, znaša 5.687 tisoč evrov. Slabitev opredmetenih osnovnih sredstev, ocene in metode so opisane v razkritju 3.

8. SREDSTVA (SKUPINE) ZA ODTUJITEV

000 EUR	30. 6. 2020	31. 12. 2019
Sredstva, namenjena za prodajo	31	31
Sredstva družbe Metal-Eko Sistem – ustavljeno poslovanje	4.464	4.962
Sredstva (skupine) za odtujitev	**4.495**	**4.993**
Obveznosti družbe Metal-Eko Sistem – ustavljeno poslovanje	(408)	(889)
Obveznosti, vključene v skupine za odtujitev	**(408)**	**(889)**

V letu 2020 potekajo aktivnosti za oddelitev naložbe v družbo Metal-Eko Sistem. Uprava ocenjuje, da bo oddelitev zaključena v letu 2020, zato so sredstva in obveznosti predstavljeni kot sredstva in obveznosti za odtujitev, čisti poslovni izid pa kot ustavljeno poslovanje.

USTAVLJENO POSLOVANJE – NALOŽBA V DRUŽBO METAL-EKO SISTEM

Izkaz poslovnega izida iz ustavljenega poslovanja

000 EUR	1.–6. 2020	1.–6. 2019
Čisti prihodki od prodaje	3.386	8.698
Poslovni odhodki	(3.327)	(8.723)
Drugi poslovni prihodki (odhodki), neto	(6)	(16)
Poslovni izid iz poslovanja	**53**	**(41)**
Finančni izid	2	(1)
Davki	0	0
Čisti poslovni izid poslovnega obdobja	**55**	**(42)**

Izkaz finančnega položaja ustavljenega poslovanja

000 EUR	30. 6. 2020	31. 12. 2019
Dolgoročna sredstva	**2.815**	**2.881**
Neopredmetena sredstva (dobro ime)	1.003	1.003
Opredmetena osnovna sredstva	1.812	1.878
Kratkoročna sredstva	**1.649**	**2.081**
Zaloge	743	805
Poslovne terjatve	666	1.010
Denar in denarni ustrezniki	37	39
Druga sredstva	203	227
SKUPAJ SREDSTVA	**4.464**	**4.962**
Dolgoročne obveznosti	**51**	**57**
Finančne obveznosti	44	50
Druge obveznosti	7	7
Kratkoročne obveznosti	**357**	**832**
Finančne obveznosti	230	231
Druge obveznosti	127	601
SKUPAJ OBVEZNOSTI	**408**	**889**
NETO SREDSTVA	**4.056**	**4.073**

USTAVLJENO POSLOVANJE – NALOŽBA V DRUŽBO PERUTNINA PTUJ

Obvladujoča družba SIJ d.d. je v drugi polovici leta 2018 objavila namero o odsvojitvi delnic družbe Perutnina Ptuj d.d. in sklenila prodajno pogodbo za skupno 9.896.842 delnic oziroma 90,69 odstotka družbe Perutnina Ptuj d.d. v svoji neposredni in posredni lasti. V začetku leta 2019 je Javna agencija Republike Slovenije za varstvo konkurence sprejela odločitev, da je vstop MHP v Perutnino Ptuj skladen s pravili konkurence. Na podlagi izdane odločbe so se lahko izvedli postopki za zaključek transakcije.

Dne 25. aprila 2019 je Skupina MHP objavila, da bo zvišala prevzemno ceno delnice za nakup 90,69-odstotnega deleža Perutnine Ptuj, kar pomeni, da skladno s prodajno pogodbo med MHP in družbo SIJ d.d., sklenjeno novembra 2018, končna prodajna cena znaša 22,34 evra za delnico.

Ukrajinska Skupina MHP, ena vodilnih družb v mednarodni kmetijski in živilskopredelovalni industriji, je konec februarja 2019 pridobila nekaj več kot 90-odstotni delež v družbi Perutnina Ptuj. To pomeni, da Perutnina Ptuj od tega datuma naprej ni več del Skupine SIJ.

Dobiček pri prodaji ustavljenega poslovanja

000 EUR	1–2 2019
Čisti prihodki od prodaje	41.459
Poslovni odhodki	(36.297)
Drugi poslovni prihodki (odhodki), neto	196
Poslovni izid iz poslovanja	**5.358**
Finančni izid	(257)
Davki	(413)
Čisti poslovni izid poslovnega obdobja	**4.688**
Dobiček, ustvarjen pri prodaji	84.461
Transakcijski stroški in obdavčitev pri prodaji	(13.970)
Dobiček pri prodaji ustavljenega poslovanja, neto	**70.491**

9. ZALOGE

000 EUR	30. 6. 2020	31. 12. 2019
Zaloge materiala	83.300	90.318
Zaloge nedokončane proizvodnje	49.414	54.488
Zaloge gotovih proizvodov	42.089	54.462
Zaloge trgovskega blaga	13.843	13.130
Zaloge	**188.646**	**212.398**

Zaloge na dan 30. junija 2020 niso dane kot poroštva za obveznosti. Skupina je na dan 30. junija 2020 preverila vrednost zalog in ni ugotovila znamenj za njihovo oslabitev.

10. KRATKOROČNE FINANČNE TERJATVE

000 EUR	30. 6. 2020	31. 12. 2019
Dana posojila	19.832	18.145
Druge finančne terjatve	51	797
Kratkoročne finančne terjatve	**19.883**	**18.942**

Dana posojila vključujejo posojilo, dano obvladujoči družbi, v višini 13.000 tisoč evrov (2019: 13.000 tisoč evrov). Obrestna mera za dano posojilo je nespremenljiva in znaša pet odstotkov. Posojilo bo poplačano skladno s pogodbenimi določili.

11. KRATKOROČNE POSLOVNE TERJATVE

000 EUR	30. 6. 2020	31. 12. 2019
Terjatve do kupcev	83.639	73.400
Popravki vrednosti terjatev do kupcev	(4.174)	(4.262)
Terjatve do države in drugih institucij	3.679	4.013
Dani predujmi in varščine	4.034	1.639
Popravki vrednosti danih predujmov	(201)	(199)
Druge terjatve	2.845	1.148
Popravki vrednosti drugih terjatev	(250)	(260)
Kratkoročne poslovne terjatve	**89.572**	**75.479**

Skupina ima večino terjatev do kupcev zavarovanih pred komercialnimi tveganji pri zavarovalnici. Terjatve do kupcev, katerih vrednost je 7.059 tisoč evrov (2019: 10.600 tisoč evrov), so dane kot poroštva za obveznosti.

Izkazana vrednost poslovnih terjatev ne presega njihove čiste iztržljive vrednosti.

12. DENAR IN DENARNI USTREZNIKI

000 EUR	30. 6. 2020	31. 12. 2019
Denar v domači valuti	65.851	112.346
Denar v tuji valuti	8.430	7.903
Denarna sredstva z omejeno uporabo	0	1
Denar in denarni ustrezniki	**74.281**	**120.250**

Denar in denarni ustrezniki so bili v primerjalnem letu višji zaradi uspešno zaključene prodaje Skupine Perutnina Ptuj. V tekočem letu je viden vpliv epidemije koronavirusa na zmanjšanje denarnih sredstev. Denar v domači valuti zajema depozite, dane bankam, z ročnostjo do treh mesecev v višini 42.162 tisoč evrov (2019: 119.136 tisoč evrov). Obrestna mera za dane depozite je nespremenljiva.

13. DRUGA KRATKOROČNA SREDSTVA

000 EUR	30. 6. 2020	31. 12. 2019
Odloženi stroški	5.622	4.013
Vnaprej nezaračunani prihodki	510	420
Druga kratkoročna sredstva	**6.132**	**4.433**

Kratkoročni odloženi stroški se nanašajo na vnaprejšnja plačila stroškov, ki bodo kratkoročno enakomerno obremenjevala poslovni izid. Ker je večina vnaprejšnjih plačil razmejena znotraj poslovnega leta, so sredstva v obdobju poročanja višja kot na dan 31. decembra 2019.

14. KAPITAL

000 EUR	30. 6. 2020	31. 12. 2019
Kapital lastnikov obvladujoče družbe	*404.039*	*412.817*
Vpoklicani kapital	145.266	145.266
Kapitalske rezerve	11.461	11.461
Rezerve	3.643	3.835
Zadržani dobički	243.668	252.255
Neobvladujoči delež	*6.329*	*6.111*
Kapital	**410.368**	**418.928**

Vpoklicani kapital obvladujoče družbe je izkazan v višini 145.266 tisoč evrov in je razdeljen na 994.616 delnic. Nominalna vrednost delnice je 146,05 evra. Število delnic se do izdelave poročila ni spremenilo.

Lastniška struktura obvladujoče družbe

Delničar	Število delnic 30. 6. 2020	Število delnic 31. 12. 2019
DILON, d. o. o., Gerbičeva ulica 98, Ljubljana	718.351	718.351
Republika Slovenija, Gregorčičeva ulica 20, Ljubljana	248.655	248.655
SIJ d.d., Gerbičeva ulica 98, Ljubljana	27.600	27.600
UNIOR, d. d., Kovaška cesta 10, Zreče	10	10
Skupaj	**994.616**	**994.616**

Lastniška struktura obvladujoče družbe se do izdelave poročila ni spremenila.

Kapitalske rezerve

Kapitalske rezerve v višini 11.461 tisoč evrov so bile oblikovane ob poenostavljenem zmanjšanju kapitala obvladujoče družbe.

Rezerve

000 EUR	30. 6. 2020	31. 12. 2019
Zakonske rezerve	8.195	8.195
Lastne delnice	(6.009)	(6.009)
Rezerve za lastne delnice	3.754	3.754
Rezerve iz dobička	**5.940**	**5.940**
Rezerva za pošteno vrednost iz naslova finančnih sredstev po pošteni vrednosti preko drugega vseobsegajočega donosa	319	470
Odložene obveznosti za davek	(61)	(89)
Aktuarske čiste izgube za pokojninske programe	(2.692)	(2.691)
Rezerva za pošteno vrednost	**(2.434)**	**(2.310)**
Prevedbene razlike	137	205
Rezerve	**3.643**	**3.835**

Obvladujoča družba je pridobila lastne delnice v višini 2.255 tisoč evrov na podlagi Zakona o prevzemu in načinu poravnave obveznosti Slovenskih železarn v zvezi s programom prestrukturiranja (Ur. l. RS št. 111/2001) in v zvezi z Zakonom o privatizaciji Slovenskih železarn (Ur. l. RS št. 13/1998). Lastne delnice so bile pridobljene z zamenjavo poslovnih deležev v odvisnih družbah za delnice obvladujoče družbe, ki so v lasti družb pooblaščenk. Delnice so bile pridobljene »ex lege« in ne v skladu z Zakonom o gospodarskih družbah, zato obvladujoča družba zanje ni oblikovala sklada za lastne delnice. Delnice so izkazane po nabavni vrednosti.

Obvladujoča družba do izdelave poročila ni pridobila novih lastnih delnic. Lastne delnice so izkazane po nabavni vrednosti.

15. FINANČNE OBVEZNOSTI

000 EUR	30. 6. 2020	31. 12. 2019
Prejeta posojila	100.189	118.305
Obveznosti za izdane obveznice (SIJ6)	39.760	39.729
Obveznosti iz finančnega najema	4.734	4.806
Dolgoročne finančne obveznosti	**144.683**	**162.840**
Prejeta posojila	63.367	54.890
Obveznosti za izdane obveznice (SIJ5)	51.140	51.096
Obveznosti za izdane komercialne zapise	28.086	28.072
Obveznosti iz naslova obresti	2.680	2.057
Druge finančne obveznosti	2.211	1.839
Kratkoročne finančne obveznosti	**147.484**	**137.954**
Skupaj finančne obveznosti	**292.167**	**300.794**

Prejeta posojila

Prejeta posojila zajemajo posojila, prejeta od bank v državi in tujini. Prejeta posojila so v višini 12.892 tisoč evrov (2019: 11.863 tisoč evrov) zavarovana z nepremičninami, premičninami, terjatvami in zalogami. Druga prejeta posojila niso zavarovana. Obrestna mera za večino prejetih posojil je spremenljiva in vezana na EURIBOR.

Obveznosti za izdane obveznice

Obveznosti za izdane obveznice se nanašajo na obveznice z oznako SIJ5. Obveznice je obvladujoča družba izdala julija 2015 v skupni nominalni vrednosti 51.218 tisoč evrov. Celotna izdaja obveznic obsega 51.218 apoenov po tisoč evrov. Datum dospetja je 21. julij 2020. Obrestna mera za izdane obveznice je nespremenljiva in znaša 4,0 odstotka letno. Obresti dospevajo v plačilo letno za nazaj. Nominalna vrednost glavnice dospe v izplačilo v celoti v enkratnem znesku ob dospetju. Z obveznicami se trguje na Ljubljanski borzi. Zaključni tečaj Ljubljanske borze na dan 30. junija 2020 je znašal 101,00 in je uporabljen za izračun poštene vrednosti na dan 30. junija 2020. Skupina je ob zapadlosti obveznic dne 21 julija 2020 izplačala svoje obveznosti do vlagateljev v nominalnem znesku 51.218 tisoč evrov.

Obveznosti za izdane obveznice se nanašajo na obveznice z oznako SIJ6. Obveznice je obvladujoča družba izdala novembra 2019 v skupni nominalni vrednosti 40.000 tisoč evrov. Celotna izdaja obveznic obsega 400 apoenov po sto tisoč evrov. Datum dospetja je 25. november 2024. Obrestna mera za izdane obveznice je nespremenljiva in znaša 2,8 odstotka letno. Obresti dospevajo v plačilo letno za nazaj. Nominalna vrednost glavnice dospe v izplačilo v celoti v enkratnem znesku ob dospetju. Z obveznicami se trguje na Ljubljanski borzi. Zaključni tečaj Ljubljanske borze na dan 30. junija 2020 je znašal 100,00 in je uporabljen za izračun poštene vrednosti na dan 30. junija 2020.

Obveznosti za izdane komercialne zapise

Obveznosti za izdane komercialne zapise v višini 28.100 tisoč evrov se nanašajo na 12-mesečne komercialne zapise z oznako SIK06, ki jih je obvladujoča družba izdala 13. decembra 2019 kot šesto zaporedno izdajo. Skupna nominalna vrednost komercialnih zapisov znaša 28.100 tisoč evrov in obsega 281 apoenov po sto tisoč evrov. Obrestna mera komercialnega zapisa znaša 0,9 odstotka letno. Komercialni zapis je diskontni vrednostni papir. Obresti so obračunane vnaprej ter se ob vplačilu komercialnega zapisa odštejejo v obliki diskonta od nominalne vrednosti komercialnega zapisa. Obveznosti iz naslova komercialnega zapisa dospejo v plačilo 11. decembra 2020. S komercialnimi zapisi se trguje na Ljubljanski borzi. Zaključni tečaj Ljubljanske borze na dan 30. junija 2020 je znašal 99,098 in je uporabljen za izračun poštene vrednosti na dan 30. junija 2020.

16. KRATKOROČNE POSLOVNE OBVEZNOSTI

000 EUR	30. 6. 2020	31. 12. 2019
Obveznosti do dobaviteljev	141.373	182.909
Obveznosti do zaposlencev	8.586	7.371
Prejeti predujmi in varščine	2.554	2.962
Obveznosti za davščine	4.559	4.688
Druge obveznosti	1.007	961
Kratkoročne poslovne obveznosti	158.079	198.891

17. UČINKI EPIDEMIJE KORONAVIRUSA NA RAČUNOVODSKE IZKAZE SKUPINE SIJ

Trenutno ni mogoče zanesljivo oceniti izključno posledic epidemije koronavirusa in učinkov uvedenih stabilizacijskih ukrepov. Sprejeti ukrepi in omejitve zaradi koronavirusa so predstavljeni v poglavju Koronavirus in poslovanje Skupine SIJ. Skupina SIJ je na podlagi informacij, ki so bile na voljo v poročevalskem obdobju, ki se je končalo 30. junija 2020, preverila:

- **Finančni instrumenti:** Skupina SIJ redno spremlja in pregleduje model pričakovanih izgub skladno z MSRP 9. Skupina SIJ ne zaznava pomembnega povišanja kreditnega tveganja, ki bi nastalo kot posledica učinkov koronavirusa. Kljub temu je na podlagi spremenjenih gospodarskih razmer prilagodila model izračuna oslabitve finančnih instrumentov na dan 30. junija 2020 in na podlagi izračuna ugotovila, da učinek na njene računovodske izkaze ni pomemben.
- **Preizkus dobrega imena za morebitno oslabitev:** Na podlagi znanih dejstev do dneva izdelave poročila in trenutno pričakovanih možnih učinkov koronavirusa na dan 30. junija 2020 ni bilo potrebe po slabitvi dobrega imena.
- **Opredmetena osnovna sredstva:** Skupina je na podlagi presoje uspešnosti poslovanja posameznih denar ustvarjajočih enot preverjala znake oslabitve opredmetenih osnovnih sredstev. Kjer so znaki oslabitve obstajali, je pristopila k medletni oceni vrednosti. Slabitev ni posledica izključno koronavirusa. Podrobnejši opis slabitve je naveden v razkritju 3.
- **Najemi:** Spremembe najemnin kot posledica epidemije koronavirusa lahko povzročijo drugačno računovodsko obravnavo najemov. Skupina SIJ je na dan 30. junija 2020 preverila vsa pomembna dejstva in ugotovila, da ni bilo pomembnih sprememb najemnih pogodb, ter zato ni preračunala obveznosti iz najemov.
- **Zaslužki zaposlencev:** Pregled opredeljenih aktuarskih predpostavk za prejemke zaposlenih, vključno z obrestno mero, na dan 30. junija 2020 ni privedel do potrebe po preračunu rezervacij za zaslužke zaposlencev.
- **Stroški dela:** Skupina SIJ prejete državne pomoči iz naslova epidemije koronavirusa v višini 5.525 tisoč evrov izkazuje kot zmanjšanje stroškov dela.

Skupina SIJ bo nadaljevala s spremljanjem možnih učinkov na računovodske izkaze, ki bi bili posledica nadaljnjega razvoja epidemije koronavirusa, in si še naprej prizadevala za sprejemanje ustreznih stabilizacijskih ukrepov.

18. POROČANJE PO ODSEKIH

Poročanje po odsekih za obdobje, končano na dan 30. junija 2020

000 EUR	Jeklarstvo	Obdelava jekel in distribucija	Surovinska baza	Predelava	Skupaj poslovna področja	Upravljanje in druge storitve	Skupaj	Izločitev	Izločitev ustavljenega poslovanja	Konsolidirani računovodski izkazi
Poslovni prihodki (zunanji)	223.201	79.014	29.173	31.004	362.392	658	363.050		(3.386)	359.665
Poslovni prihodki (med poslovnimi področji)	56.898	6.649	8.846	5.401	77.794	8.505	86.299	(86.299)	0	0
Prihodki	**280.099**	**85.663**	**38.019**	**36.405**	**440.186**	**9.163**	**449.349**	**(86.299)**	**(3.386)**	**359.665**
Čisti poslovni izid pred davki	**(10.553)**	**8**	**193**	**(590)**	**(10.942)**	**2.788**	**(8.154)**	**0**	**(114)**	**(8.268)**
Prihodki od obresti	3	7	67	0	77	2.724	2.801	(995)	(3)	1.803
Odhodki od obresti	2.675	494	266	289	3.723	1.778	5.502	(1.009)	0	4.493
Amortizacija	21.086	1.535	312	1.494	24.427	518	24.945	(129)	(60)	24.756
Slabitev sredstev	**4.027**	**255**	**39**	**45**	**4.366**	**8**	**4.375**	**0**	**0**	**4.375**
Opredmetena osnovna in neopredmetena sredstva	5.687	0	0	0	5.687	0	5.687	0	0	5.687
(Odprava slabitev)/slabitev zalog	(1.483)	0	0	9	(1.474)	0	(1.474)	0	0	(1.474)
Poslovne terjatve (dobički)/izgube	(177)	255	39	36	154	8	161	0	0	161
Delež v dobičku v pridruženih družbah	(1)	0	0	0	(1)	0	(1)	0	0	(1)
Sredstva	**580.081**	**111.049**	**34.888**	**62.538**	**788.557**	**105.123**	**893.680**	**0**	**0**	**893.680**
Obveznosti	**307.313**	**55.964**	**13.862**	**26.287**	**403.426**	**79.885**	**483.312**	**0**	**0**	**483.312**

Poročanje po odsekih za obdobje, končano na dan 30. junija 2019

000 EUR	Jeklarstvo	Obdelava jekel in distribucija	Surovinska baza	Predelava	Prehrambna dejavnost (ustavljeno poslovanje	Skupaj poslovna področja	Upravljanje in druge storitve	Skupaj	Izločitev	Izločitev ustavljenega poslovanja	Konsolidirani računovodski izkazi
Poslovni prihodki (zunanji)	268.772	78.889	35.886	32.746	41.459	457.752	898	458.650	0	(50.157)	408.494
Poslovni prihodki (med poslovnimi področji)	62.071	7.782	10.031	5.205	0	85.089	8.826	93.915	(93.915)	0	0
Prihodki	**330.843**	**86.671**	**45.917**	**37.951**	**41.459**	**542.841**	**9.724**	**552.565**	**(93.915)**	**(50.157)**	**408.494**
Čisti poslovni izid pred davki	**2.616**	**1.767**	**383**	**(344)**	**4.630**	**9.052**	**3.086**	**12.138**	**0**	**(4.735)**	**7.402**
Prihodki od obresti	29	6	56	6	2	99	2.482	2.581	(1.278)	(5)	1.298
Odhodki od obresti	4.389	640	251	415	(260)	5.435	2.344	7.779	(1.298)	260	6.741
Amortizacija	21.201	1.491	316	1.531	0	24.539	471	25.010	(121)	(56)	24.833
Slabitev sredstev	**(1.157)**	**109**	**(17)**	**8**	**0**	**(1.057)**	**7**	**(1.050)**	**0**	**(4)**	**(1.054)**
Opredmetena osnovna in neopredmetena sredstva	0	0	0	0	0	0	0	0	0	0	0
(Odprava slabitev)/slabitev zalog	(937)	0	0	1	0	(936)	0	(936)	0	0	(936)
Poslovne terjatve (dobički)/izgube	(220)	109	(17)	7	0	(121)	7	(114)	0	(4)	(118)
Delež v dobičku v pridruženih družbah	41	0	0	0	0	41	0	41	0	0	41
Sredstva	**618.247**	**114.423**	**25.572**	**61.381**	**0**	**819.623**	**200.063**	**1.019.686**	**0**	**0**	**1.019.686**
Obveznosti	**339.483**	**32.010**	**10.852**	**26.381**	**0**	**408.726**	**136.719**	**545.445**	**0**	**0**	**545.445**

Povezane osebe

Povezane osebe so obvladujoča družba (vključno z njenimi obvladujočimi družbami in družbami v njihovih skupinah), odvisne družbe, pridružene družbe, ostale povezane družbe in pristojni za upravljanje družb.

Posli/transakcije z obvladujočo družbo

000 EUR	1.–6. 2020	1.–6. 2019
Prihodki	1.782	1.287

000 EUR	30. 6. 2020	31. 12. 2019
Terjatve	81.338	71.266

Knjigovodske in poštene vrednosti finančnih instrumentov

V tabeli so prikazane knjigovodske in poštene vrednosti finančnih sredstev in finančnih obveznosti. Knjigovodske vrednosti finančnih in poslovnih terjatev, denarja in denarnih ustreznikov ter poslovnih obveznosti so ustrezen približek njihove poštene vrednosti.

000 EUR	30. 6. 2020		31. 12. 2019	
	Knjigovodska vrednost	Poštena vrednost	Knjigovodska vrednost	Poštena vrednost
Finančna sredstva po pošteni vrednosti preko drugega vseobsegajočega donosa	1.194	1.194	1.351	1.351
Finančne terjatve	82.237	82.237	73.009	73.009
Poslovne terjatve	89.690	89.690	75.620	75.620
Denar in denarni ustrezniki	74.281	74.281	120.250	120.250
Finančne obveznosti	(292.167)	(292.425)	(300.794)	(302.227)
Poslovne obveznosti	(158.854)	(158.854)	(199.828)	(199.828)

Skupina je preverila poštene vrednosti finančnih instrumentov za namene razkrivanja, na podlagi česar ocenjuje, da ni pomembnih odstopanj od knjigovodskih vrednosti.

Prikaz finančnih sredstev in obveznosti, razkritih po poštenih vrednostih, glede na hierarhijo določanja poštene vrednosti

000 EUR	30. 6. 2020	31. 12. 2019
Finančna sredstva po pošteni vrednosti preko drugega vseobsegajočega donosa	718	869
Finančna sredstva po pošteni vrednosti prve ravni	**718**	**869**
Finančna sredstva po pošteni vrednosti preko drugega vseobsegajočega donosa	477	482
Finančna sredstva po pošteni vrednosti tretje ravni	**477**	**482**
Obveznice in komercialni zapisi	(119.577)	(120.330)
Finančne obveznosti po pošteni vrednosti prve ravni	**(119.577)**	**(120.330)**
Prejeta posojila	(163.774)	(173.195)
Najemi	(6.888)	(6.863)
Druge finančne obveznosti	(2.736)	(1.839)
Finančne obveznosti po pošteni vrednosti druge ravni	**(173.398)**	**(181.897)**

Druga raven obveznosti po pošteni vrednosti vključuje zavarovana prejeta posojila, najeme in obveznosti za obresti, ki po modelu vrednotenja predstavljajo knjigovodske vrednosti diskontiranih prihodnjih pričakovanih plačil s prilagojeno stopnjo tveganja.

V prvem polletju 2020 ni bilo prenosov finančnih instrumentov med različnimi ravnmi.

Dogodki po datumu poročanja

Dogodki, ki bi pomembno vplivali na prikazane računovodske izkaze za obdobje, končano na dan 30. junija 2020, povezani z epidemijo koronavirusa, so opisani v poglavju »Koronavirus in poslovanje Skupine Sij«.

V družbi SIJ Ravne Steel Center, ki je del poslovnega področja Obdelava jekla in distribucija v Skupini SIJ, se je začelo strateško preoblikovanje, na podlagi katerega se bo preimenovala v družbo RSC Holding. Ta bo odslej v 51-odstotni lasti družbe SIJ d.d. in tako še naprej del Skupine SIJ, 49-odstotni delež pa bo last družbe TPA tehnološki center iz Ljubljane, v okviru katere deluje več družb za podporo orodjarski industriji. V postopkih preoblikovanja se bodo na RSC Holding tako prenesle družbe Kaldera, HTS IC (SI), CTO, Steel, Alrotec Tecnology, HTS IC (AT), HTS IC (CZ) in DCTL.

Skupina SIJ je s tem dejanjem naredila pomemben strateški korak v skladu s strategijo nadaljnjega razvoja skupine in vertikalne integracije na področju orodnih jekel. V okviru družbe RSC Holding je nastal vodilni center za podporo orodjarstvu v regiji, ki bo kupcem omogočal celovit nabor izdelkov in storitev, od skladiščenja, razreza in distribucije orodnih jekel, storitev toplotne obdelave do mehansko obdelanih orodnih plošč in dodatnih storitev. Nabor proizvodov se bo širil s proizvodnjo orodij za ekstruzijo aluminija ter razvojem in proizvodnjo inovativnih izdelkov za tlačno litje in brizgalno vlivanje, proizvedenih s patentirano inovativno tehnologijo aditivne proizvodnje, ki presega meje kompleksnosti proizvodov konvencionalne tehnologije.

Končnim uporabnikom tovrstni izdelki omogočajo izboljšanje učinkovitosti in zmanjšanje stroškov, kar ponuja edinstveno ponudbo vrednosti in velik razvojni potencial za številne aplikacije. Skupina SIJ bo s tem pridobila ključno konkurenčno prednost na trgu, kar ji bo omogočalo doseganje zastavljenih strateških ciljev dolgoročnega razvoja in rasti.

Po datumu poročanja ni bilo drugih dogodkov, ki bi pomembno vplivali na prikazane računovodske izkaze za obdobje, končano na dan 30. junija 2020.





Računovodsko poročilo družbe SIJ d.d.

za obdobje, končano na dan 30. junija 2020

Računovodski izkazi družbe SIJ d.d.

IZKAZ VSEOBSEGAJOČEGA DONOSA

000 EUR	Pojasnilo	1.–6. 2020	1.–6. 2019
Čisti prihodki od prodaje	1	7.675	8.026
Kosmati poslovni izid		**7.675**	**8.026**
Stroški splošnih dejavnosti	2	(6.184)	(6.032)
Drugi poslovni prihodki	3	16	132.677
Drugi poslovni odhodki	3	(54)	(204)
Slabitve (dobički/izgube) poslovnih terjatev		(5)	(5)
Poslovni izid iz poslovanja		**1.448**	**134.462**
Finančni prihodki	4	6.556	3.165
Finančni odhodki	4	(1.883)	(2.430)
Finančni izid		**4.673**	**735**
Poslovni izid pred davki		**6.120**	**135.197**
Davek iz dobička	5	(299)	(12.845)
Čisti poslovni izid poslovnega obdobja		**5.821**	**122.352**
Spremembe, ki ne bodo prerazvrščene v poslovni izid			
Davek iz dobička, povezan s sestavinami vseobsegajočega donosa		29	(7)
Spremembe, ki bodo prerazvrščene v poslovni izid			
Sprememba rezerv iz naslova spremembe finančnih sredstev po pošteni vrednosti		(151)	34
Vseobsegajoči donos		**5.699**	**122.379**

Pojasnila k računovodskim izkazom so sestavni del računovodskih izkazov in jih je treba brati v povezavi z njimi.

IZKAZ FINANČNEGA POLOŽAJA

000 EUR	Pojasnilo	30. 6. 2020	31. 12. 2019
SREDSTVA			
Dolgoročna sredstva		**286.349**	**278.542**
Neopredmetena sredstva		458	512
Opredmetena osnovna sredstva		5.966	6.249
Naložbene nepremičnine		1	1
Naložbe v odvisne družbe	6	197.266	197.266
Finančna sredstva po pošteni vrednosti preko drugega vseobsegajočega donosa		1.183	1.334
Finančne terjatve	7	70.022	61.737
Poslovne terjatve	8	10.300	10.300
Odložene terjatve za davek		1.153	1.143
Kratkoročna sredstva		**125.172**	**128.923**
Sredstva (skupine) za odtujitev	9	31	31
Finančne terjatve	7	98.609	84.877
Poslovne terjatve	8	5.199	6.159
Denar in denarni ustrezniki	10	20.848	37.656
Druga sredstva		485	200
Skupaj sredstva		**411.521**	**407.465**
OBVEZNOSTI DO VIROV SREDSTEV			
Kapital	**11**	**277.354**	**271.655**
Vpoklicani kapital		145.266	145.266
Kapitalske rezerve		11.461	11.461
Rezerve iz dobička		5.940	5.940
Rezerva za pošteno vrednost		254	375
Zadržani dobički		114.433	108.613
Dolgoročne obveznosti		**40.629**	**40.786**
Rezervacije za zaslužke zaposlencev		452	452
Finančne obveznosti	12	40.177	40.334
Kratkoročne obveznosti		**93.538**	**95.024**
Finančne obveznosti	12	85.400	83.522
Poslovne obveznosti	13	3.216	5.222
Obveznosti za davek iz dobička		4.774	6.015
Druge obveznosti		148	265
Skupaj obveznosti do virov sredstev		**411.521**	**407.465**

Pojasnila k računovodskim izkazom so sestavni del računovodskih izkazov in jih je treba brati v povezavi z njimi.

IZKAZ GIBANJA KAPITALA

Izkaz gibanja kapitala za obdobje, končano na dan 30. junija 2020

000 EUR	Vpoklicani kapital	Kapitalske rezerve	Rezerve iz dobička	Rezerva za pošteno vrednost	Zadržani dobički	Skupaj
Stanje na dan 31. 12. 2019	**145.266**	**11.461**	**5.940**	**375**	**108.613**	**271.655**
Čisti poslovni izid poslovnega leta	0	0	0	0	5.821	5.821
Druge spremembe v vseobsegajočem donosu	0	0	0	(122)	0	(122)
Skupaj spremembe v vseobsegajočem donosu	**0**	**0**	**0**	**(122)**	**5.821**	**5.699**
Stanje na dan 30. 6. 2020	**145.266**	**11.461**	**5.940**	**253**	**114.433**	**277.354**

Izkaz gibanja kapitala za obdobje, končano na dan 31. decembra 2019

000 EUR	Vpoklicani kapital	Kapitalske rezerve	Rezerve iz dobička	Rezerva za pošteno vrednost	Zadržani dobički	Skupaj
Stanje na dan 31. 12. 2018	**145.266**	**11.461**	**1.696**	**325**	**37.975**	**196.723**
Izplačane dividende	0	0	0	0	(10.000)	(10.000)
Transakcije z lastniki	**0**	**0**	**0**	**0**	**(10.000)**	**(10.000)**
Čisti poslovni izid poslovnega leta	0	0	0	0	84.882	84.882
Druge spremembe v vseobsegajočem donosu	0	0	0	50	0	50
Skupaj spremembe v vseobsegajočem donosu	**0**	**0**	**0**	**50**	**84.882**	**84.932**
Oblikovanje zakonskih rezerv	0	0	4.244	0	(4.244)	0
Skupaj spremembe v kapitalu	**0**	**0**	**4.244**	**0**	**(4.244)**	**0**
Stanje na dan 31. 12. 2019	**145.266**	**11.461**	**5.940**	**375**	**108.613**	**271.655**

Pojasnila k računovodskim izkazom so sestavni del računovodskih izkazov in jih je treba brati v povezavi z njimi.

IZKAZ DENARNEGA TOKA

000 EUR	Pojasnilo	1.–6. 2020	1.–6. 2019
Denarni tok pri poslovanju			
Poslovni izid pred davki		6.120	135.197
Prilagojen za:			
Amortizacijo neopredmetenih sredstev in opredmetenih osnovnih sredstev		374	355
Prihodke od obresti	4	(2.698)	(2.416)
Odhodke od obresti	4	1.734	2.243
Dobiček iz naslova prodaje sredstev (skupine) za odtujitev		0	(132.574)
Oblikovanje popravkov vrednosti in rezervacij		5	5
Neto ostali finančni in poslovni prihodki		(4.165)	(659)
Denarni tok pri poslovanju, pred obratnim kapitalom		1.370	2.151
Spremembe v obratnem kapitalu			
Sprememba poslovnih terjatev		681	429
Sprememba poslovnih obveznosti		(2.433)	(20.838)
Sprememba davkov, razen davka iz dobička		242	232
Spremembe v obratnem kapitalu		*(1.510)*	*(20.177)*
Sprememba sredstev (skupin) in obveznosti za odtujitev		0	(6.617)
Prejemki pri subvencijah		328	0
Izdatki za davek iz dobička		(1.520)	(79)
Neto denarni tok pri poslovanju		(1.332)	(24.722)
Denarni tok pri naložbenju			
Izdatki pri naložbah v odvisne družbe		0	(699)
Prejemki pri prodaji sredstev (skupin) za odtujitev		0	207.576
Izdatki pri opredmetenih osnovnih sredstvih		(30)	(32)
Prejemki pri opredmetenih osnovnih sredstvih		14	17
Izdatki pri neopredmetenih sredstvih		0	(21)
Izdatki pri danih posojilih		(41.370)	(111.548)
Prejemki pri danih posojilih		24.091	8.215
Prejete obresti		909	2.897
Prejete dividende		0	91
Neto denarni tok pri naložbenju		(16.387)	106.496

tabela se nadaljuje →

nadaljevanje tabele

000 EUR	Pojasnilo	1.–6. 2020	1.–6. 2019
Denarni tok pri financiranju			
Prejemki pri prejetih posojilih		8.200	1.100
Izdatki pri prejetih posojilih		(8.000)	(29.836)
Izdatki pri najemih		(226)	(300)
Prejemki pri finančnih storitvah		978	807
Izdatki za obresti		(41)	(173)
Neto denarni tok pri financiranju		911	(28.402)
Denar in denarni ustrezniki na dan 1. 1.		37.656	28.672
Neto sprememba denarja in denarnih ustreznikov		(16.808)	53.372
Denar in denarni ustrezniki na dan 30. 6.		20.848	82.044

Pojasnila k računovodskim izkazom so sestavni del računovodskih izkazov in jih je treba brati v povezavi z njimi.

Razkritja k posameznim postavkam v računovodskih izkazih

1. ČISTI PRIHODKI IZ PRODAJE

000 EUR	1.–6. 2020	1.–6. 2019
V Sloveniji	7.672	8.022
V tujini	3	4
Čisti prihodki od prodaje	**7.675**	**8.026**

2. POSLOVNI ODHODKI

000 EUR	1.–6. 2020	1.–6. 2019
Stroški blaga, materiala in storitev	1.159	671
Stroški dela (razkritje 14)	4.590	4.860
Stroški amortizacije	374	355
Drugi stroški	60	146
Poslovni odhodki	**6.184**	**6.032**

3. DRUGI POSLOVNI PRIHODKI IN ODHODKI

000 EUR	1.–6. 2020	1.–6. 2019
Prihodki iz naslova dividend	0	91
Dobiček pri prodaji sredstev (skupin) za odtujitev	0	132.573
Drugi prihodki	16	12
Drugi poslovni prihodki	**16**	**132.677**
Odhodki iz naslova donacij in sponzorstev	(54)	(203)
Drugi odhodki	0	(1)
Drugi poslovni odhodki	**(54)**	**(204)**
Neto drugi poslovni prihodki	**(38)**	**132.473**

4. FINANČNI IZID

000 EUR	1.–6. 2020	1.–6. 2019
Prihodki od obresti	2.698	2.416
Provizije za dana poroštva	758	749
Odprava oslabitve danih posojil	3.100	0
Finančni prihodki	**6.556**	**3.165**
Odhodki od obresti	(1.750)	(2.243)
Drugi odhodki	(133)	(187)
Finančni odhodki	**(1.883)**	**(2.430)**
Finančni izid	**4.673**	**735**

5. DAVKI

000 EUR	1.–6. 2020	1.–6. 2019
Davek iz dobička	(280)	(6.520)
Odloženi davek	(19)	(6.325)
Davki	**(299)**	**(12.845)**

000 EUR	1.–6. 2020	1.–6. 2019
Poslovni izid pred davki	**6.120**	**135.197**
Izračunani davek po veljavni davčni stopnji 19 %	1.163	25.687
Davčni učinki:		
- prihodkov, ki niso predmet obdavčitve	*(562)*	*(12.655)*
- davčno nepriznanih odhodkov	*15*	*58*
- uveljavljanja olajšav za predhodno nepripoznane davčne izgube	*0*	*(221)*
- davčnih olajšav	*(9)*	*(26)*
- davčnih izgub, za katere niso bile pripoznane odložene terjatve za davek	*(308)*	*0*
Davki	**299**	**12.845**
Efektivna davčna stopnja	**4,89 %**	**9,50 %**

6. NALOŽBE V ODVISNE DRUŽBE

000 EUR	30. 6. 2020	31. 12. 2019
SIJ ACRONI d.o.o., Cesta Borisa Kidriča 44, Jesenice, Slovenija	111.337	111.337
SIJ METAL RAVNE d.o.o., Koroška cesta 14, Ravne na Koroškem, Slovenija	46.714	46.714
GRIFFON & ROMANO S.P.A., Via Dossetti 11, Loc. Casinello de Dosso, Italija	0	0
SIJ RAVNE STEEL CENTER d.o.o., Litostrojska cesta 60, Ljubljana, Slovenija	11.987	11.987
NIRO Wenden GmbH, Glück-Auf-Weg 2, Wenden, Nemčija	0	0
NOŽI RAVNE d.o.o., Koroška cesta 14, Ravne na Koroškem, Slovenija	505	505
ODPAD d.o.o. Pivka, Velika Pristava 23, Pivka, Slovenija	4.981	4.981
SIJ ELEKTRODE JESENICE d.o.o., Cesta železarjev 8, Jesenice, Slovenija	957	957
SIJ SUZ d.o.o., Cesta Borisa Kidriča 44, Jesenice, Slovenija	616	616
SIJ ZIP CENTER d.o.o., Koroška cesta 14, Ravne na Koroškem, Slovenija	68	68
SIJ Asia GmbH, Berger Str. 2, 40213 Düsseldorf, Nemčija	100	100
SIJ RAVNE SYSTEMS d.o.o., Koroška cesta 14, Ravne na Koroškem, Slovenija	8.945	8.945
SIJ POLSKA Sp. Z.o.o., ul. Zamkowa 7 lok. 11, Poznan, Poljska	1	1
HOLDING PMP d.o.o., Gerbičeva 98, 1000 Ljubljana, Slovenija	7.687	7.687
KOPO INTERNATIONAL, 100 Village Court, Suite 202, Hazlet, 07730 New Jersey, ZDA	2.670	2.670
OOO SSG, 119019, Moskva, Novy Arbat, d. 21, pom. I, et. 21, kom. 29, Rusija	698	698
Naložbe v odvisne družbe	**197.266**	**197.266**

7. FINANČNE TERJATVE

000 EUR	30. 6. 2020	31. 12. 2019
Dana posojila	70.022	61.737
Dolgoročne finančne terjatve	**70.022**	**61.737**
Dana posojila	92.034	84.317
Drugo	6.575	560
Kratkoročne finančne terjatve	**98.609**	**84.877**

Dana posojila vključujejo posojilo, dano obvladujoči družbi, v višini 75.340 tisoč evrov. Obrestna mera za dana posojila so tako spremenljive kot nespremenljive in se gibljejo v razponu od 1,60 do 5,00 odstotka. Izkazana vrednost danih posojil ne presega njihove iztržljive vrednosti. Dana posojila niso dana kot poroštva za obveznosti. Večina danih posojil je zavarovana z menicami. Zaradi povečanega kreditnega tveganja in ugotovljenih objektivnih znakov oslabitve na dan poročanja, je družba oblikovala popravek vrednosti danih posojil v skupni višini 17.989 tisoč evrov.

8. POSLOVNE TERJATVE

000 EUR	30. 6. 2020	31. 12. 2019
Terjatve do odvisnih družb za neizplačane dividende	10.300	10.300
Dolgoročne poslovne terjatve	**10.300**	**10.300**
Terjatve do kupcev	5.164	5.856
Popravki vrednosti terjatev do kupcev	(138)	(133)
Terjatve do države in drugih institucij	106	401
Dani predujmi in varščine	31	6
Druge terjatve	36	29
Kratkoročne poslovne terjatve	**5.199**	**6.159**

Poslovne terjatve niso zavarovane in niso dane kot poroštva za obveznosti. Izkazana vrednost poslovnih terjatev ne presega njihove iztržljive vrednosti.

9. SREDSTVA (SKUPINE) ZA ODTUJITEV

000 EUR	30. 6. 2020	31. 12. 2019
Druga sredstva za odtujitev	31	31
Sredstva (skupine) za odtujitev	**31**	**31**

Sredstva niso dana kot poroštva za obveznosti. Sedanja vrednost sredstev, namenjenih za prodajo, ne presega njihove iztržljive vrednosti.

10. DENAR IN DENARNI USTREZNIKI

000 EUR	30. 6. 2020	31. 12. 2019
Denar v domači valuti	20.848	37.656
Denar in denarni ustrezniki	**20.848**	**37.656**

11. KAPITAL

000 EUR	30. 6. 2020	31. 12. 2019
Vpoklicani kapital	145.266	145.266
Kapitalske rezerve	11.461	11.461
Rezerve iz dobička	5.940	5.940
Rezerva za pošteno vrednost	254	375
Zadržani dobički	114.433	108.613
Kapital	**277.354**	**271.655**

Vpoklicani kapital družbe je izkazan v višini 145.266 tisoč evrov in je razdeljen na 994.616 delnic. Nominalna vrednost delnice je 146,05 evra. Število delnic se do izdelave poročila ni spremenilo.

Delničarji družbe

Delničar	Število delnic 30. 6. 2020	Število delnic 31. 12. 2019
DILON, d. o. o., Gerbičeva ulica 98, Ljubljana	718.351	718.351
Republika Slovenija, Gregorčičeva ulica 20, Ljubljana	248.655	248.655
SIJ d.d., Gerbičeva ulica 98, Ljubljana	27.600	27.600
UNIOR, d. d., Kovaška cesta 10, Zreče	10	10
Skupaj	**994.616**	**994.616**

Kapitalske rezerve

Kapitalske rezerve v višini 11.461 tisoč evrov so bile oblikovane ob poenostavljenem zmanjšanju kapitala družbe.

Rezerve iz dobička

000 EUR	30. 6. 2020	31. 12. 2019
Zakonske rezerve	8.195	8.195
Lastne delnice	(6.009)	(6.009)
Rezerve za lastne delnice	3.754	3.754
Rezerve iz dobička	**5.940**	**5.940**

Družba je pridobila lastne delnice v višini 2.255 tisoč evrov na podlagi Zakona o prevzemu in načinu poravnave obveznosti Slovenskih železarn v zvezi s programom prestrukturiranja (Ur. l. RS št. 111/2001) in v zvezi z Zakonom o privatizaciji Slovenskih železarn (Ur. l. RS št. 13/1998). Lastne delnice so bile pridobljene z zamenjavo poslovnih deležev v odvisnih družbah za delnice družbe, ki so v lasti družb pooblaščenk. Delnice so bile pridobljene »ex lege« in ne v skladu z Zakonom o gospodarskih družbah, zato družba zanje ni oblikovala sklada za lastne delnice. Delnice so izkazane po nabavni vrednosti.

Rezerve za pošteno vrednost

000 EUR	30. 6. 2020	31. 12. 2019
Rezerva za pošteno vrednost iz naslova finančnih sredstev po pošteni vrednosti preko vseobsegajočega donosa	319	469
Odložene obveznosti za davek	(61)	(89)
Aktuarski čisti dobički za pokojninske programe	(5)	(5)
Rezerva za pošteno vrednost	**254**	**375**

12. FINANČNE OBVEZNOSTI

000 EUR	30. 6. 2020	31. 12. 2019
Obveznosti za izdane obveznice (SIJ6)	39.760	39.728
Obveznosti iz najema	417	606
Dolgoročne finančne obveznosti	**40.177**	**40.334**
Prejeta posojila	3.300	3.100
Obveznosti za izdane obveznice (SIJ5)	51.140	51.095
Obveznosti za izdane komercialne zapise	28.086	28.072
Obveznosti iz najema	377	418
Druge kratkoročne finančne obveznosti	2.497	837
Kratkoročne finančne obveznosti	**85.400**	**83.522**
Skupaj finančne obveznosti	**125.577**	**123.856**

Prejeta posojila

Prejeta posojila zajemajo posojila, prejeta od družb v skupini in bank. Obrestna mera za prejeta posojila je nespremenljiva.

Obveznosti za izdane obveznice

Obveznosti za izdane obveznice se nanašajo na obveznice z oznako SIJ5. Obveznice je družba izdala julija 2015 v skupni nominalni vrednosti 51.218 tisoč evrov. Celotna izdaja obveznic obsega 51.218 apoenov po tisoč evrov. Datum dospetja je 21. julij 2020. Obrestna mera za izdane obveznice je nespremenljiva in znaša 4,0 odstotka letno. Obresti dospevajo v plačilo letno za nazaj. Nominalna vrednost glavnice dospe v izplačilo v celoti v enkratnem znesku ob dospetju. Z obveznicami se trguje na Ljubljanski borzi. Zaključni tečaj Ljubljanske borze na dan 30. junija 2020 je znašal 101,00 in je uporabljen za izračun poštene vrednosti na dan 30. junija 2020. Družba SIJ d.d. kot izdajatelj je ob zapadlosti obveznic dne 21 julija 2020 izplačala svoje obveznosti do vlagateljev v nominalnem znesku 51.218 tisoč evrov.

Obveznosti za izdane obveznice se nanašajo na obveznice z oznako SIJ6. Obveznice je družba izdala novembra 2019 v skupni nominalni vrednosti 40.000 tisoč evrov. Celotna izdaja obveznic obsega 400 apoenov po stotisoč evrov. Datum dospetja je 25. november 2024. Obrestna mera za izdane obveznice je nespremenljiva in znaša 2,8 odstotka letno. Obresti dospevajo v plačilo letno za nazaj. Nominalna vrednost glavnice dospe v izplačilo v celoti v enkratnem znesku ob dospetju. Z obveznicami se trguje na Ljubljanski borzi. Zaključni tečaj Ljubljanske borze na dan 30. junija 2020 je znašal 100,00 in je uporabljen za izračun poštene vrednosti na dan 30. junija 2020.

Obveznosti za izdane komercialne zapise

Obveznosti za izdane komercialne zapise v višini 28.100 tisoč evrov se nanašajo na 12-mesečne komercialne zapise z oznako SIK06, ki jih je družba izdala 13. decembra 2019 kot šesto zaporedno izdajo. Skupna nominalna vrednost komercialnih zapisov znaša 28.100 tisoč evrov in obsega 281 apoenov po sto tisoč evrov. Obrestna mera komercialnega zapisa znaša 0,9 odstotka letno. Komercialni zapis je diskontni vrednostni papir. Obresti so obračunane vnaprej ter se ob vplačilu komercialnega zapisa odštejejo v obliki diskonta od nominalne vrednosti komercialnega zapisa. Obveznosti iz naslova komercialnega zapisa dospejo v plačilo 11. decembra 2020. S komercialnimi zapisi se trguje na Ljubljanski borzi. Zaključni tečaj Ljubljanske borze na dan 30. junija 2020 je znašal 99,098 in je uporabljen za izračun poštene vrednosti na dan 30. junija 2020.

13. POSLOVNE OBVEZNOSTI

000 EUR	30. 6. 2020	31. 12. 2019
Obveznosti do dobaviteljev	908	2.442
Obveznosti do zaposlencev	1.368	1.353
Obveznosti za davščine in druge obveznosti	940	1.427
Kratkoročne poslovne obveznosti	**3.216**	**5.222**

14. UČINKI EPIDEMIJE KORONAVIRUSA NA RAČUNOVODSKE IZKAZE DRUŽBE SIJ D. D.

Družba je sprejela ukrepe in spremlja omejitve zaradi koronavirusa. Trenutno ni mogoče zanesljivo oceniti izključno posledic epidemije koronavirusa in učinkov uvedenih stabilizacijskih ukrepov. Družba je na podlagi informacij, ki so bile na voljo v poročevalskem obdobju, ki se je končalo 30. junija 2020, preverila:

- **Finančni instrumenti:** Družba ne zaznava pomembnega povišanja kreditnega tveganja, ki bi nastalo kot posledica učinkov koronavirusa. Kljub temu je na podlagi spremenjenih gospodarskih razmer upoštevala prilagojen model izračuna oslabitev finančnih instrumentov na dan 30. junija 2020 in na podlagi izračuna ugotovila, da učinek na njene računovodske izkaze ni pomemben.
- **Najemi:** Družba je na dan 30. junija 2020 preverila vsa pomembna dejstva in ugotovila, da ni bilo sprememb najemnih pogodb zaradi koronavirusa, ter zato ni preračunala obveznosti iz najemov.
- **Zaslužki zaposlencev:** Družba je pregledala aktuarske predpostavke za prejemke zaposlenih, vključno z obrestno mero. Na podlagi pregleda je ugotovila, da na dan 30. junija 2020 ni potrebe za preračun rezervacij za zaslužke zaposlencev.
- **Stroški dela:** Družba prejete državne pomoči iz naslova epidemije koronavirusa v višini 425 tisoč evrov izkazuje kot zmanjšanje stroškov dela.

Družba bo nadaljevala s spremljanjem možnih učinkov na računovodske izkaze, ki bi bili posledica nadaljnjega razvoja epidemije koronavirusa, in si še naprej prizadevala za sprejemanje ustreznih stabilizacijskih ukrepov.

Povezane osebe

Povezane osebe so obvladujoča družba (vključno z njenimi obvladujočimi družbami in družbami v njihovih skupinah), odvisne družbe, pridružene družbe, ostale povezane družbe in pristojni za upravljanje družb.

Posli/transakcije z obvladujočo družbo

000 EUR	1.–6. 2020	1.–6. 2019
Prihodki	1.782	1.287

000 EUR	30. 6. 2020	31. 12. 2019
Terjatve	81.338	71.266

Posli/transakcije z odvisnimi družbami

000 EUR	1.–6. 2020	1.–6. 2019
Prihodki	9.400	9.848
Odhodki	56	140

000 EUR	30. 6. 2020	31. 12. 2019
Terjatve	119.446	111.124
Obveznosti	100	862

Posli/transakcije z drugimi povezanimi družbami

000 EUR	1.–6. 2020	1.–6. 2019
Prihodki	28	37
Odhodki	25	26

000 EUR	30. 6. 2020	31. 12. 2019
Terjatve	1.134	1.182
Obveznosti	3.304	3.104

Knjigovodske in poštene vrednosti finančnih instrumentov

V tabeli so prikazane knjigovodske in poštene vrednosti finančnih sredstev in finančnih obveznosti. Knjigovodske vrednosti finančnih in poslovnih terjatev, denarja in denarnih ustreznikov ter poslovnih obveznosti so ustrezen približek njihove poštene vrednosti.

000 EUR	30. 6. 2020		31. 12. 2019	
	Knjigovodska vrednost	Poštena vrednost	Knjigovodska vrednost	Poštena vrednost
Finančna sredstva po pošteni vrednosti preko drugega vseobsegajočega donosa	1.183	1.183	1.334	1.334
Finančne terjatve	168.632	168.632	146.614	146.614
Poslovne terjatve	15.499	15.499	16.459	16.459
Denar in denarni ustrezniki	20.848	20.848	37.656	37.656
Finančne obveznosti	(125.577)	(125.836)	(123.857)	(125.291)
Poslovne obveznosti	(3.216)	(3.216)	(5.222)	(5.222)

Prikaz finančnih sredstev in obveznosti, razkritih po poštenih vrednostih, glede na hierarhijo določanja poštene vrednosti

000 EUR	30. 6. 2020	31. 12. 2019
Finančna sredstva po pošteni vrednosti preko drugega vseobsegajočega donosa	718	869
Finančna sredstva po pošteni vrednosti prve ravni	**718**	**869**
Finančna sredstva po pošteni vrednosti preko drugega vseobsegajočega donosa	465	465
Finančna sredstva po pošteni vrednosti tretje ravni	**465**	**465**
Obveznice in komercialni zapisi	(119.577)	(120.330)
Finančne obveznosti po pošteni vrednosti prve ravni	**(119.577)**	**(120.330)**
Prejeta posojila	(3.300)	(3.100)
Najemi	(795)	(1.024)
Druge finančne obveznosti	(2.497)	(837)
Finančne obveznosti po pošteni vrednosti druge ravni	**(6.592)**	**(4.961)**

Druga raven obveznosti po pošteni vrednosti vključuje zavarovana prejeta posojila, najeme in obveznosti za obresti, ki po modelu vrednotenja predstavljajo knjigovodske vrednosti diskontiranih prihodnjih pričakovanih plačil s prilagojeno stopnjo tveganja.

V prvem polletju 2020 ni bilo prenosov finančnih instrumentov med različnimi ravnmi.

Dogodki po datumu poročanja

Dogodki, ki bi pomembno vplivali na prikazane računovodske izkaze za obdobje, končano na dan 30. junija 2020, povezani z epidemijo koronavirusa, so opisani v poglavju »Koronavirus in poslovanje Skupine Sij«.

Po datumu poročanja ni bilo drugih dogodkov, ki bi pomembno vplivali na prikazane računovodske izkaze za obdobje, končano na dan 30. junija 2020.

SIJ – Slovenska industrija jekla, d.d.
Gerbičeva 98, 1000 Ljubljana, Slovenija
www.sij.si E: info@sij.si T: +386 (0)1 242 98 00

Vsebinska zasnova in uredništvo: mag. Sara Wagner, SIJ d.d.
Jezikovni pregled: mag. Andreja Čibron Kodrin, Fužinar Ravne
Prevod: Tadej Reissner, Denubis
Oblikovna zasnova in izvedba: Media Vox d.o.o., Andreja Trbuha Kukec
Fotografije: iStock, Shutterstock, arhiv SIJ