



POROČILO O POSLOVANJU
Skupine SIJ in družbe SIJ d.d.
v prvem polletju leta 2016


sij

Vsebina

UVOD	3
Poudarki iz poslovanja	4
Nagovor predsednika uprave	8
Izkaznica Skupine SIJ	10
Izkaznica obvladujoče družbe SIJ d.d.	13
POSLOVNO POROČILO	15
Pomembnejši poslovni dogodki in dosežki Skupine SIJ v prvem polletju leta 2016	16
Pomembnejši poslovni dogodki po preteku poslovnega obdobja	18
Skupina SIJ – Poslovno poročilo za posebne namene	19
Skupina SIJ – metalurška dejavnost	24
Finančni položaj	31
Zunanje poslovno okolje	37
Prodaja	37
Nabava	38
Odgovornost do zaposlenih	39
Skupina SIJ – prehrabna dejavnost	41
Finančni položaj	45
Zunanje poslovno okolje	48
Prodaja	48
Nabava	49
Odgovornost do zaposlenih	49
RAČUNOVODSKO POROČILO	51
Izjava o odgovornosti uprave	52
Pojasnila k računovodskim izkazom Skupine SIJ in računovodskim izkazom družbe SIJ d.d.	53
Računovodsko poročilo Skupine SIJ za obdobje, končano na dan 30. 6. 2016	59
Konsolidirani računovodski izkazi Skupine SIJ	60
Računovodsko poročilo družbe SIJ d.d. za obdobje, končano na dan 30. 6. 2016	75
Računovodski izkazi družbe SIJ d.d.	76



Uvod



Poudarki iz poslovanja

Skupina SIJ: Pomembnejši kazalniki poslovanja

	Enota mere	1–6 2014	1–6 2015	1–6 2016
Finančni podatki				
Čisti prihodki od prodaje	000 EUR	377.033	364.680	413.898
Izvoz	%	86,3	87,8	81,0
Dobiček iz poslovanja	000 EUR	27.194	21.731	33.828
EBIT marža	%	7,2	6,0	8,2
EBITDA	000 EUR	47.005	41.301	60.090
EBITDA marža	%	12,5	11,3	14,5
Poslovni izid pred obdavčitvijo	000 EUR	21.470	15.215	24.065
Čisti poslovni izid	000 EUR	18.863	15.518	24.569
Denarni tok iz poslovanja	000 EUR	20.524	11.419	26.278
Naložbe	000 EUR	12.563	33.450	40.393
Odlivi za naložbe	000 EUR	14.475	35.017	51.449
Izkaz finančnega položaja na dan 30. junij				
Skupaj sredstva	000 EUR	801.191	831.359	1.119.461
Kapital	000 EUR	342.605	360.067	389.132
Zaposleni na dan 30. junij				
Število zaposlenih		3.133	3.142	6.993

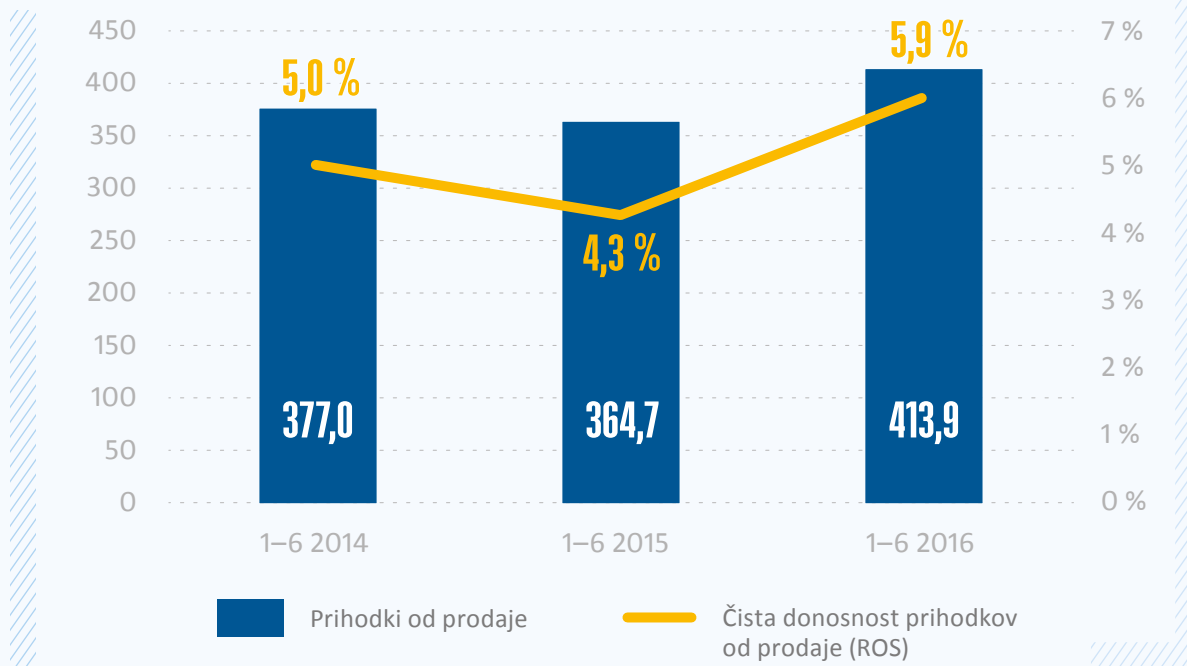
Ključni poudarki iz poslovanja

Povečanje prihodkov za 49,2 milijona evrov

Povečanje prihodkov za 13,5 odstotka je odraz pripojitve Skupine Perutnina Ptuj¹ (vključena v izkaze od marca 2016 dalje) in družbe Sistemska tehnika (vključena v izkaze od januarja 2016 dalje), ki se je skupaj z družbama Noži Ravne in Serpa preoblikovala v družbo Ravne Systems. Tako metalurška kot prehranska dejavnost beležita rahel padec prihodkov zaradi presežne ponudbe in posledično padca tržnih cen, ki pa jima ga je skoraj v celoti uspelo nevtralizirati z usmeritvijo na nove trge, povečanjem prodanih količin ter višjim deležem proizvodov z visoko dodano vrednostjo.

1 V nadaljevanju Skupina PP.

**Skupina SIJ: Prihodki od prodaje (v milijonih evrov) in
čista donosnost prihodkov od prodaje (v odstotkih)**



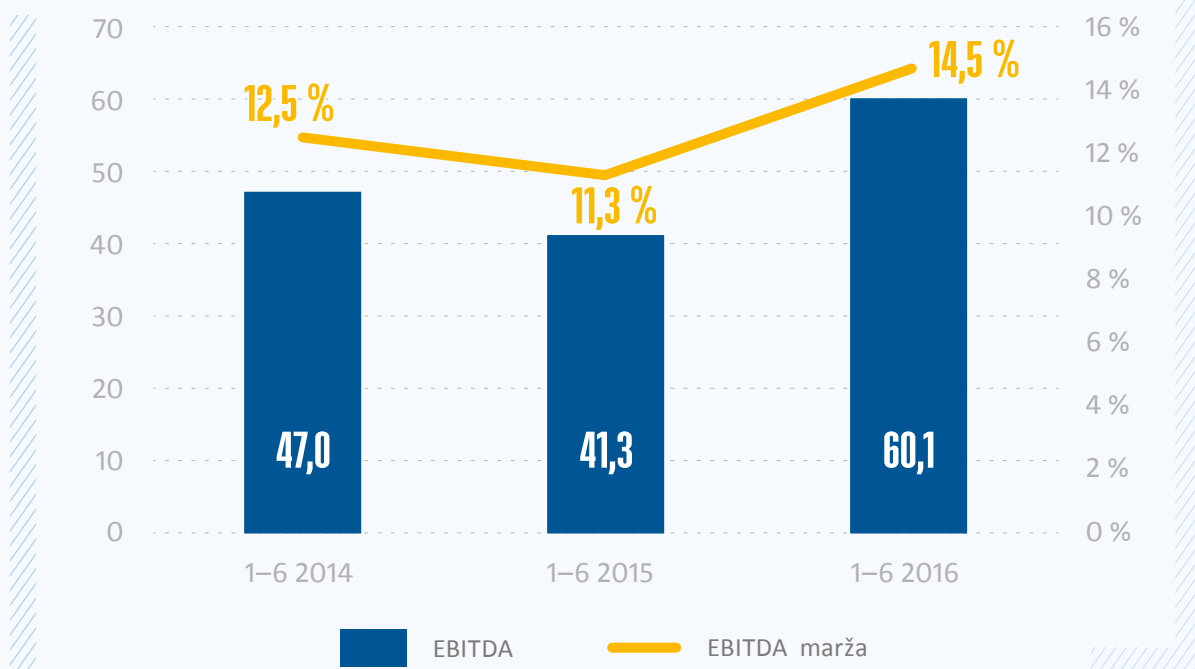
▼ **Znižanje deleža izvoza na 81 odstotkov**

Delež izvoza v prehrabni dejavnosti je 65,5 odstotka (rast 0,4 odstotne točke glede na prvo polletje leta 2015) in je bistveno nižji od deleža v metalurški dejavnosti (85 odstotkov), kar je glavni razlog za znižanje deleža izvoza celotne Skupine SIJ. Tako metalurški kot prehrabni del poslovanja težita k širitvi poslovanja na tuje trge, zato pričakujemo, da se bo delež izvoza v prihodnosti povečeval.

▼ **Povečanje dobičkonosnosti poslovanja (povečanje EBITDA za 45,5 odstotka)**

Na rast EBITDA v višini 18,8 milijona evrov je, poleg pripojitve Skupine PP in družbe Sistemska tehnika, vplivala povečana dobičkonosnost poslovanja tako v metalurškem kot v prehrabnem delu skupine, ki omogoča intenzivno vlaganje v rast in razvoj skupine tudi v prihodnje. Dosežena EBITDA marža za celotno Skupino SIJ v višini 14,5 odstotka občutno presega povprečno maržo tako v metalurški kot v prehrabni dejavnosti na globalni ravni.

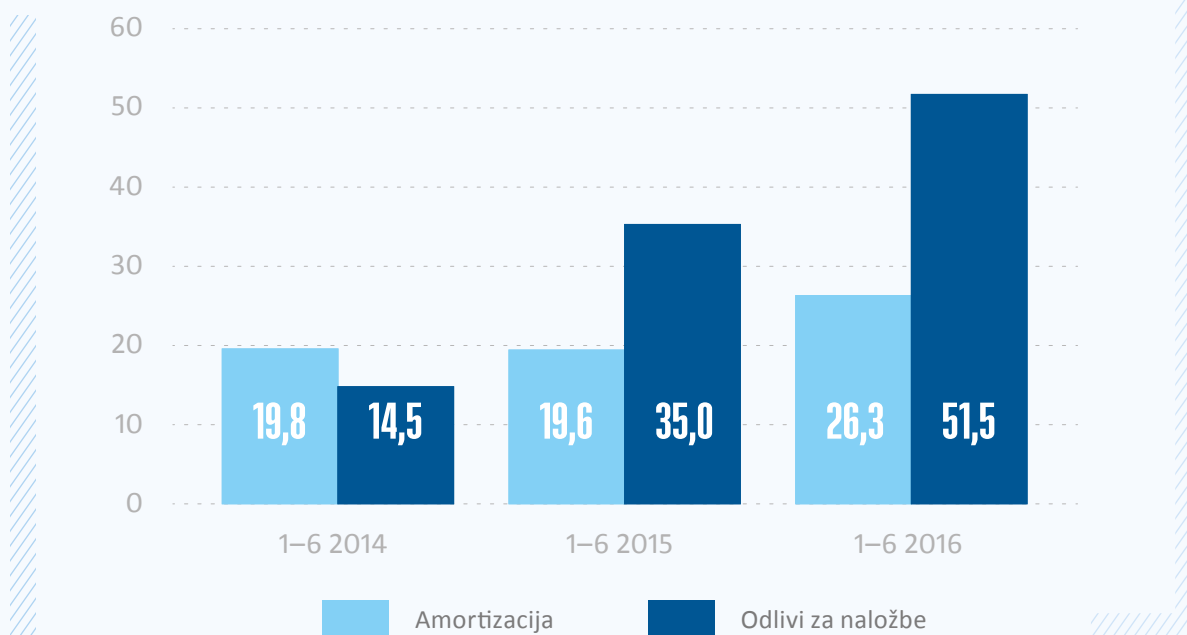
Skupina SIJ: EBITDA (v milijonih evrov) in EBITDA marža (v odstotkih)



▾ **Povečanje naložb za 16,4 milijona evrov**

Kontinuirano vlaganje v rast in razvoj omogoča Skupini SIJ izdelavo novih proizvodov višje dodane vrednosti ter povečanje prisotnosti na nižnih trgih, kjer so cenovna nihanja manjša, povpraševanje pa stabilno (primer iz metalurške dejavnosti: segment specialne debele pločevine, v katerem bo Skupina SIJ povečevala svojo prisotnost po naložbi v novo linijo za toplotno obdelavo v družbi Acroni). Naložbe v nova podjetja in s tem širitev portfelja proizvodov zagotavljajo znižanje tržnih tveganj, hkrati pa vstop na nove trge in približevanje končnim uporabnikom.

Skupina SIJ: Amortizacija in pokritje naložb z amortizacijo (v milijonih evrov)



V prvi polovici leta 2016 je Skupina SIJ nadaljevala intenzivne naložbe v posodobitev in nakup proizvodne opreme, saj lahko le tako zagotavlja visoko kakovost proizvodov in sledi vse višjim zahtevam kupcev. Odlivi za naložbe dosegajo kar dvakratnik stroškov amortizacije in predstavljajo 83 odstotkov vseh načrtovanih odlivov za naložbe v letu 2016.



Nagovor predsednika uprave

➤ Spoštovani delničarji, poslovni partnerji in sodelavci Skupine SIJ,

v prvih šestih mesecih leta 2016 je Skupina SIJ poslovala zelo stabilno in uspešno ter še naprej rasla. Dvomestne številke rasti (prihodki, dobičkonosnost poslovanja – EBITDA in čisti dobiček) še enkrat potrjujejo pravilnost zastavljene strategije razvoja metalurškega dela skupine (povečanje deleža izdelkov z visoko dodano vrednostjo, neprestana optimizacija proizvodnega miksa) kot tudi upravičenost prevzemnih aktivnosti, ki smo jih izvajali v zadnjem letu – prevzem Sistemske tehnike ter širitev v prehrabno dejavnost (lastniški vstop v Skupino PP).

V tem obdobju nam je kljub negativnim tržnim razmeram uspelo povečati operativno dobičkonosnost poslovanja, izraženo v kazalniku poslovnega izida iz poslovanja pred amortizacijo (EBITDA) in EBITDA marže, ki je zrasla za 3,2 odstotne točke na 14,5 odstotkov. S tem še naprej utrjujemo našo globalno konkurenčnost. Cenovne pritiske v obeh dejavnostih – metalurški in prehrabni – uspešno kompenziramo z osredotočenostjo na optimizacijo proizvodnih procesov, zniževanjem nabavnih stroškov in usmerjenostjo v trženje proizvodov z višjo dodano vrednostjo, pri katerih dosegamo višje marže, hkrati pa so tudi manj podvrženi cenovnih nihanjem.

Nadaljujemo novi naložbeni cikel (obdobje 2015–2020), v katerem izvajamo predvsem naložbe za ohranitev naše konkurenčnosti tudi v prihodnosti. Omogočajo nam povečevanje tržnega deleža v segmentih, v katerih do sedaj nismo bili občutneje prisotni (npr. specialna debela pločevina), oziroma izboljševanje operativne učinkovitosti in krepitev cenovne konkurenčnosti. Te aktivnosti se odražajo skozi povečane odlive za naložbe – 51,5 milijonov evrov v prvi polovici leta, kar je večji del odlivov za naložbe (83 odstotkov), ki smo jih načrtovali letos.

Konkurenčni ostajamo tako z vidika operativnega poslovanja kot tudi tržnega pozicioniranja. Na trenutno najpomembnejšem področju metalurške dejavnosti, pri nerjavni debeli pločevini, krepimo tržni delež – v prvi polovici leta 2016 smo dosegli rast tržnega deleža v EU za 1 odstotno točko na 30 odstotkov, s čimer utrjujemo položaj vodilnega proizvajalca. Vodilni položaj na trgih Slovenije in drugih trgih v regiji pa ohranja tudi prehrabna dejavnost naše skupine. Delež izvoza Skupine SIJ se je sicer znižal na 81 odstotkov, kar je neposredna posledica konsolidacije rezultatov Skupine PP (ki ima nižje deleže izvoza zaradi prisotnosti lastne proizvodnje na ključnih trgih v regiji jugovzhodne Evrope) ter pripojitve Sistemske tehnike, ki pomemben del prihodkov od prodaje ustvari v Sloveniji.

V drugi polovici leta načrtujemo nadaljevanje pozitivnega trenda poslovanja. Med ključnimi dejavniki bo uspešen zagon nove linije za toplotno obdelavo v družbi Acroni (naložba v skupni vrednosti 32 milijonov evrov), s katero bomo občutno povečali proizvodnjo specialne debele pločevine, proizvodnega programa, za katerega načrtujemo rast tržnega deleža v Evropi. Še naprej bomo ohranjali fleksibilnost ter hodili po skrbno načrtovani poti, svojim ciljem naproti.

Predsednik uprave
Anton Chernykh



Izkaznica Skupine SIJ

Skupina SIJ, ki obsega metalurško in prehrambno dejavnost, je sestavljena iz petih medsebojno integriranih poslovnih področij.

Skladno z dolgoročno razvojno strategijo načrtujemo nadaljnjo krepitev in razvoj obstoječe vertikalno integrirane strukture. Razpršenost poslovnih področij prinaša številne poslovne priložnosti za nabavo in prodajo, zvišuje dodano vrednost, izdatno vpliva na učinkovito optimizacijo proizvodnih procesov znotraj skupine in zmanjšuje nekatera poslovna tveganja.

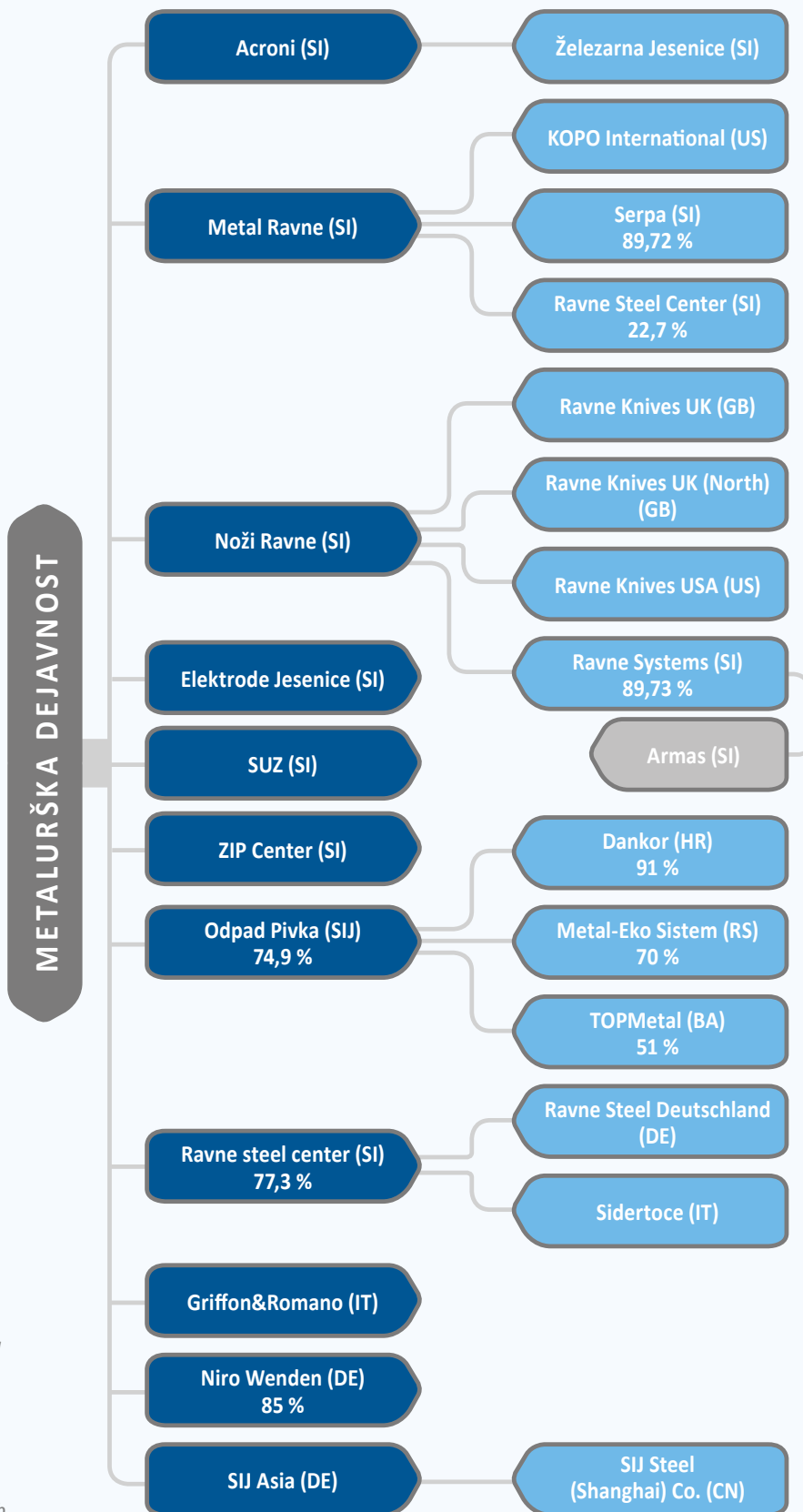
▾ Programska struktura skupine

V obvladujoči družbi SIJ d.d. so centralizirane naslednje poslovne funkcije skupine:

1. strateško vodenje in sprejemanje strateških odločitev;
2. postavitve enotnih izhodišč za pripravo strateških načrtov:
 - a. strateški razvojni načrti,
 - b. letni načrti,
 - c. mesečni operativni načrti;
3. nabava strateških surovin;
4. načrtovanje in usklajevanje proizvodnje in prodaje;
5. marketing in promocija prodaje proizvodov ter vodenje in usklajevanje cenovne politike;
6. optimizacija tehnoloških procesov in izboljševanje energetske učinkovitosti;
7. izvajanje pravnih storitev pri pogajanjih in sklepanju pogodb;
8. IT in vzdrževanje programske opreme;
9. načrtovanje financiranja in pridobivanje dolžniških virov financiranja;
10. korporativno komuniciranje;
11. HR.

Organizacijska
struktura Skupine SIJ*

sij | skupina



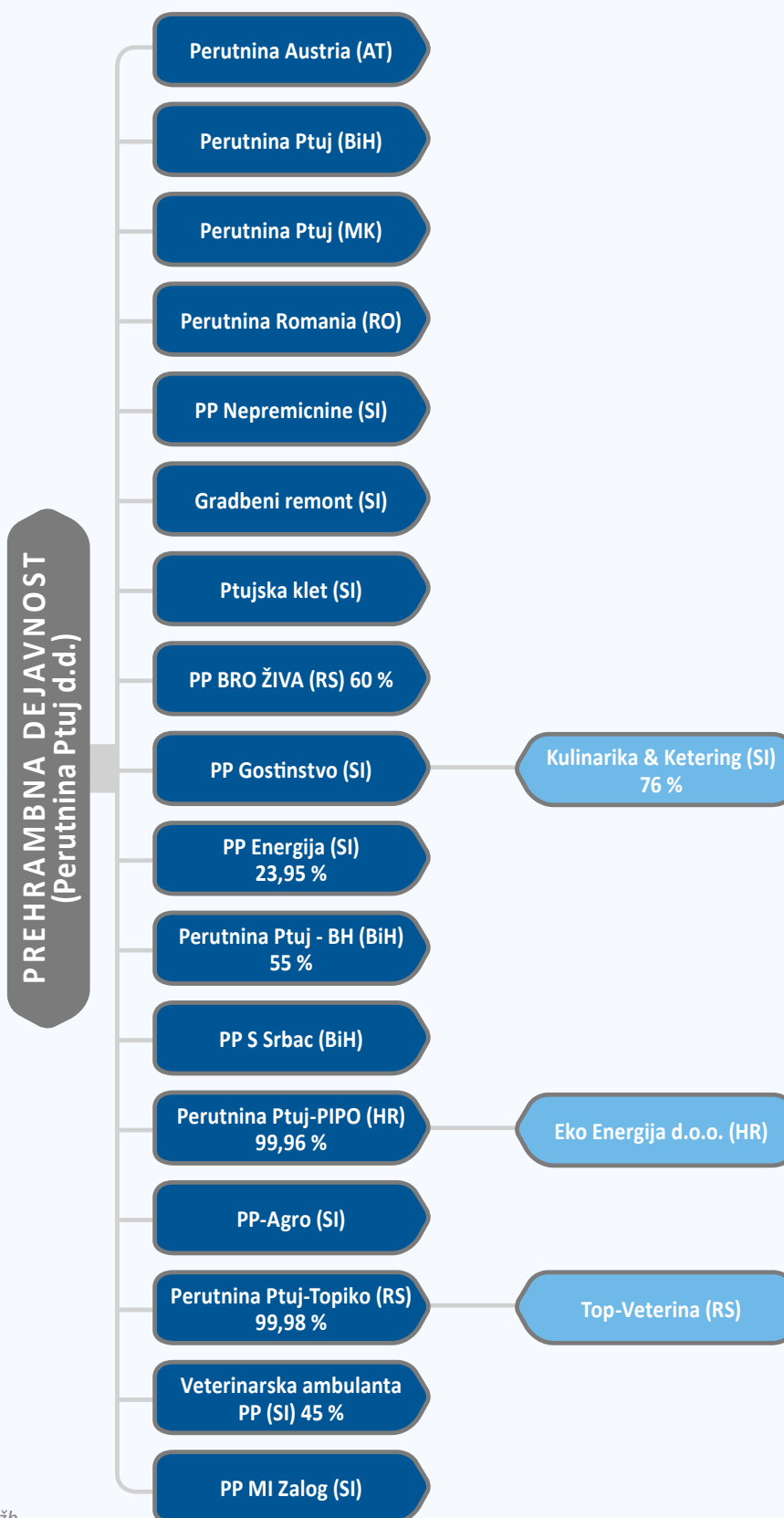
*OPOMBE:

Družba Ravne Steel Center je v 100-odstotni lasti družb v skupini. Poleg večinskega družbenika SIJ d.d., ki je označen v tabeli, je družbenik tudi Metal Ravne, ki ima 22,7 odstotka glasovalnih pravic. Likvidaciji družb Acroni Deutschland in Acroni Italia sta se začeli že v letu 2013, zato nista označeni v tabeli. Postopka še nista zaključena.

Družbe brez označenega odstotka lastništva so v 100-odstotni lasti SIJ d. d. ali njenih hčerinskih družb.

Organizacijska
struktura Skupine SIJ

sij | skupina



Družbe brez označenega odstotka lastništva so v 100-odstotni lasti SIJ d. d. ali njenih hčerinskih družb.

↘ Izkaznica obvladujoče družbe SIJ d.d.

↘ Osnovni podatki o družbi SIJ d.d.

Naziv:

SIJ – Slovenska industrija jekla, d.d.

Kratki naziv:

SIJ d.d.

Sedež:

Gerbičeva ulica 98, 1000 Ljubljana, Slovenija

Osnovna dejavnost:

70.100 Dejavnost uprav podjetij

Številka vložka:

SRG 1/03550/00, Okrožno sodišče v Ljubljani

Datum vpisa:

22. 2. 1995

Registrirani vpoklicani kapital:

145.266.065,76 EUR

Število delnic:

994.616 navadnih kosovnih delnic

Lastništvo:

- 72,22 odstotka – DILON, d.o.o., Gerbičeva ulica 98, Ljubljana
- 25,00 odstotka – Republika Slovenija, Gregorčičeva ulica 20, Ljubljana
- 0,00 odstotka (10 delnic) – Unior d.d., Kovaška cesta 10, Zreče
- 2,77 odstotka – lastne delnice

Matična številka:

5046432

Davčna številka:

SI51018535

Glavna dejavnost družbe je »dejavnost uprav podjetij«, med drugimi registriranimi dejavnostmi pa so pomembnejše še:

- druge nerazvrščene dejavnosti finančnih storitev, razen zavarovalništva in dejavnosti pokojninskih skladov;
- računovodske, knjigovodske in revizijske dejavnosti, davčno svetovanje;
- dejavnost stikov z javnostjo.

Družba SIJ d.d. za Skupino SIJ opravlja storitve svetovanja pri sprejemanju strateških in operativnih odločitev, pri čemer se določene naloge izvajajo centralizirano, določene pa deljeno ali skupaj z družbami. Družba SIJ d.d. opravlja tudi naloge, ki so neposredno povezane s poslovnimi procesi odvisnih družb.

↘ **Organi vodenja in nadzora**

Uprava družbe SIJ d.d.:

Predsednik uprave: Anton Chernykh

Član uprave: Igor Malevanov

Nadzorni svet družbe SIJ d.d.:

Predsednik nadzornega sveta: Andrey Zubitskiy

Namestnik predsednika nadzornega sveta: Janko Jenko

Člani nadzornega sveta: Tomaž Stare, Evgeny Zverev,
Denis Mancevič, Sergey Frolov, Sergey Cherkaev

The background of the page is a 3D-rendered pattern of blue, faceted geometric shapes, resembling a crystalline or honeycomb structure. The shapes are rendered with soft shadows and highlights, giving them a three-dimensional appearance. At the bottom of the page, there are two horizontal bands with a diagonal hatching pattern, one on the left and one on the right, framing the text.

Poslovno poročilo

Pomembnejši poslovni dogodki in dosežki Skupine SIJ v prvem polletju leta 2016

↘ Januar

Odvisna družba Noži Ravne je v začetku leta 2016 pridobila soglasje Agencije za varstvo konkurence Republike Slovenije za dokončanje prevzemnega postopka družbe Sistemska tehnika. Slednja je 18. januarja 2016 svoje ime spremenila v Ravne Systems d.o.o. Hkrati so intenzivno potekale tudi aktivnosti za združitev družb (nekdanja) Sistemska tehnika, Noži Ravne in Serpa.

Skupščina delničarjev Perutnine Ptuj d.d. je 22. januarja 2016 soglasno potrdila novo upravo družbe v sestavi: Tibor Šimonka, Viacheslav Korchagin, dr. Roman Glaser in Tone Čeh. Skupščina je dala nadzornemu svetu soglasje, da za predsednika uprave imenuje Tiborja Šimonko. Po majskih spremembah statuta je bilo število članov uprave zmanjšano na dva, in sicer Tiborja Šimonko, kot predsednika uprave, ter Viacheslava Korchagina, kot člana uprave, odgovornega za finance, ekonomiko, kontroling in nabavo.

V začetku leta je Ministrstvo za izobraževanje, znanost in šport RS potrdilo program srednjega tehničnega in strokovnega izobraževanja metalurški tehnik. Skupina SIJ si je močno prizadevala za ponovno vzpostavitev in posodobitev izobraževanja za ta izjemno deficitaren poklic. Skupina spodbuja mlade k vpisu v program metalurški tehnik tudi z razpisom 15 stimulativnih kadrovskih štipendij v družbi Metal Ravne. Skupina SIJ je za šolsko leto 2016/2017 skupno sicer razpisala 45 kadrovskih štipendij.

↘ Marec

2. marca 2016 smo uspešno zaključili prevzemni postopek za odkup delnic družbe Perutnina Ptuj d.d. Družba SIJ d.d. je ponudbo objavila 24. decembra 2015. Ponudbo je sprejelo 2.348 imetnikov vrednostnih papirjev, ki so bili skupaj imetniki 2.846.733 oziroma 26,09 odstotka delnic ciljne družbe z oznako PPTG. Skupaj s 5.000.000 delnicami družbe Perutnina Ptuj d.d., ki jih je SIJ d.d. imela v lasti na dan objave prevzemne ponudbe, in s 603.184 delnicami ciljne družbe, ki so bile na dan objave prevzemne ponudbe v lasti družbe Holding PMP, je družba SIJ d.d. s prevzemom (posredno in neposredno) pridobila 77,43 odstotka vseh izdanih delnic Perutnine Ptuj d.d.

↘ April

Perutnina Ptuj je s sindikatom bank podpisala pogodbo za sindicirano posojilo v višini 73 milijonov evrov z ročnostjo sedem let. S tem so prenehala veljati vsa določila sporazuma o finančnem prestrukturiranju MRA (Master Restructuring Agreement), ki je bil dogovorjen pred dokapitalizacijo družbe. Pomembni koraki v smeri finančne stabilizacije Skupine PP bodo refinanciranje obstoječih finančnih obveznosti odvisnih družb, financiranje sezonskega obratnega kapitala in črpanje odobrenih limitov glede na potrebe.

Skupina SIJ je podpisala pogodbo za nakup 51-odstotnega lastniškega deleža v družbi ORO MET, s čimer uresničujemo strategijo nadaljnje vertikalne širitve vzdolž verige vrednosti proti končnemu kupcu. Družba ORO MET je specializirana

za izdelavo standardnih in nestandardnih orodnih plošč in CNC-obdelanih orodnih plošč in sodi med najhitreje rastoča slovenska podjetja v tej panogi (13,8-odstotna EBITDA marža) s potencialom za širitev dejavnosti v tujino.

Skupina SIJ je aprila predstavila ozaveščevalno kampanjo o varnosti in zdravju pri delu. S celoletno kampanjo pod sloganom "Znamo varno, zmoremo zdravo" sledimo dobrim praksam in smernicam Svetovnega jeklarskega združenja (World Steel Association) in nadgrajujemo svoja dosedanja prizadevanja za vzpostavitev še varnejšega in bolj zdravega okolja za vse zaposlene.

↘ Maj

Družbeno odgovorno ravnanje je temelj naše dolgoročne strategije trajnostnega razvoja. Tako je Skupina SIJ Univerzitetnemu rehabilitacijskemu inštitutu Soča (URI – Soča) v okviru dolgoročnega sodelovanja namenila novo donacijo v vrednosti 45.000 evrov. Največji del sredstev smo darovali za nakup naprave Innowalk Pro Small za trening hoje, krepitev mišične moči in pridobivanje splošne telesne zmogljivosti.

27. maja 2016 je izredna skupščina delničarjev potrdila spremembo statuta Perutnine Ptuj d.d. in imenovala nove člane nadzornega sveta.

↘ Junij

Skupina SIJ je na razglasitvi najboljših inovacij v okviru območnih zbornic GZS za Gorenjsko in Koroško, 31. maja oziroma 2. junija, prejela kar šest priznanj – pet zlatih in eno srebrno. Tri zlate regijske inovacije so se uvrstile v nadaljnje tekmovanje na nacionalni ravni. Družba Acroni je bila uradno prepoznana kot najbolj inovativno podjetje na Gorenjskem.

Perutnina Ptuj je 4. junija že štirinajstič zapored organizirala tradicionalni kolesarski Poli maraton. Na eni najmnogičnejših prireditev v Sloveniji je sodelovalo 4.000 kolesarjev vseh generacij.

Skupina SIJ je v Nemčiji prevzela podjetje MWT Meyer GmbH, specializirano za razrez in prodajo orodnih ter drugih specialnih jekel. Gre za uveljavljenega dobavitelja jekla industrijskim proizvajalcem (predvsem orodjarnam), ki delujejo na območju Bavarske ter dežele Baden-Württemberg. V podjetju MWT smo prepoznali pomembno priložnost za krepitev prodajnih poti na nemškem trgu, zagotavljanje boljše oskrbe kupcev ter uresničevanje strategije vertikalne integracije skupine. MWT znotraj skupine umeščamo v poslovno področje Distribucija (servisni centri in prodajna mreža). Družba v polletnih rezultatih še ni konsolidirana.

V nadaljevanju so izpostavljene nekatere največje naložbe, ki so v bile predane namenu v prvem polletju leta 2016:

- Podpis pogodbe za dobavo in montažo novega stroja za brušenje industrijskih valjev v družbi Ravne Systems. Novi stroj bo omogočal nadaljnjo rast na programu Valji. Vrednost investicije je 1,3 milijona evrov.
- Nadaljevanje projekta Modernizacija jeklarne v družbi Metal Ravne, ki poleg že posodobljene peči UHP zajema avtomatizacijo in posodobitev proizvodnih procesov izdelave in obdelave jekla. Skupna vrednost projekta je 11 milijonov evrov.
- Družba SUZ je s pridobitvijo dveh novih CNC-obdelovalnih strojev pomembno povečala zmogljivosti na programu mehanske obdelave jeklenih izdelkov.

Pomembnejši poslovni dogodki po preteku poslovnega obdobja

↘ Julij

Letos se je 3. Dneva metalurga, prireditve ob tradicionalnem poklicnem prazniku metalurgov, udeležilo rekordnih 2.800 sodelavcev Skupine SIJ in njihovih ožjih družinskih članov. Na družabno-športnem dogodku smo se posebej zahvalili naj sodelavcem, najbolj inovativnim sodelavcem in jubilentom.

V začetku julija je v Acroniju potekal poskusni zagon nove linije za toplotno obdelavo plošč, s katero povečujemo zmogljivosti toplotne obdelave in proizvodnjo v segmentu specialnih jekel. Vrednost celotne naložbe je 32 milijonov evrov.

↘ Avgust

Metal Ravne je podpisal pogodbo za dobavo nove kontinuirne peči za toplotno obdelavo z zaščitno atmosfero. Cilj projekta je povečati zmogljivosti toplotne obdelave dolgih izdelkov v valjarni. Celotna naložba je ocenjena na štiri milijone evrov.

↘ September

Konec avgusta in v začetku septembra so bile v sodni register vpisane spremembe imen nekaterih odvisnih družb v Skupini SIJ. Nova imena družb so SIJ Acroni, SIJ Metal Ravne, SIJ Ravne Systems, SIJ Elektrode Jesenice, SIJ SUZ, SIJ ZIP Center, SIJ Ravne Steel Center. Vsi drugi podatki so ostali nespremenjeni.

Uprava SIJ d.d. je sprejela sklepe o zamenjavah v vodstvih posameznih odvisnih družb v Skupini SIJ. Na položaj glavnega direktorja družbe Acroni je imenovala Petra Časa (do tedaj direktorja Ravne Systems), na položaj glavnega direktorja Ravne Systems Sama Jeniča (pred tem je bil izvršni direktor za finance v Metalu Ravne), Blaža Jasniča pa je imenovala na položaj glavnega direktorja družbe Elektrode Jesenice.

Analiza poslovanja

Skupina SIJ – Poslovno poročilo za posebne namene

Za analitičen vpogled in lažjo primerjavo poslovanja s preteklimi obdobji smo pripravili računovodske izkaze za posebne namene. Za prvo polovico let 2015 in 2016 prikazujemo izkaze z vključenimi učinki pripojitve posameznih družb in tudi izkaze pripojenih družb. Izkazi za prvo polovico leta 2015 tako vključujejo rezultate poslovanja Skupine PP in Holdinga PMP, za prvo polovico leta 2016 pa rezultate Skupine PP, Holdinga PMP, ter družb ORO MET in MWT.

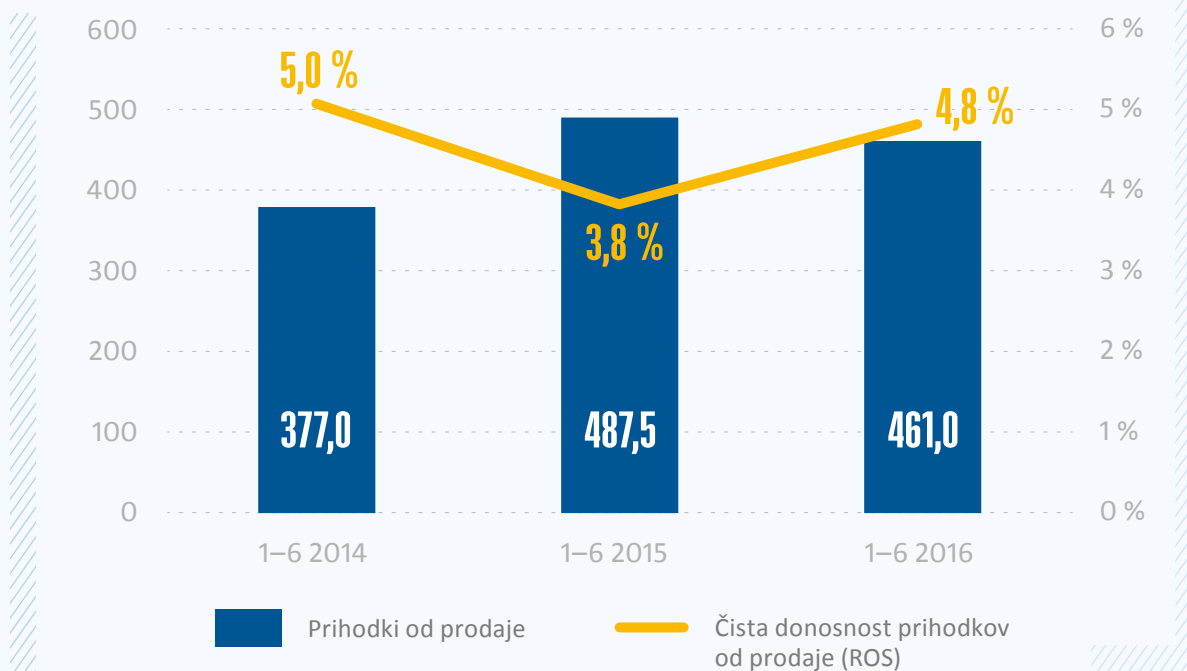
Skupina SIJ: Računovodski izkazi za posebne namene Skupine SIJ¹ – pomembnejši kazalniki poslovanja

	Enota mere	1–6 2014	1–6 2015	1–6 2016
Finančni podatki				
Čisti prihodki od prodaje	000 EUR	377.033	487.472	461.007
Izvoz	%	86,3	82,0	79,7
Dobiček iz poslovanja	000 EUR	27.194	27.408	32.396
EBIT marža	%	7,2	5,6	7,0
EBITDA	000 EUR	47.005	52.376	60.986
EBITDA marža	%	12,5	10,7	13,2
Poslovni izid pred obdavčitvijo	000 EUR	21.470	18.271	21.638
Čisti poslovni izid	000 EUR	18.863	18.575	22.041
Odlivi za naložbe	000 EUR	14.475	38.183	53.742
Zaposleni na dan 30. junij				
Število zaposlenih		3.133	6.648	7.078

Čisti prihodki od prodaje so nižji kot v prvi polovici leta 2015, in sicer zaradi padca tržnih cen tako v metalurški kot prehrabni dejavnosti. V metalurški dejavnosti je glavni razlog padec cen strateških surovin, medtem ko se je v prehrabni dejavnosti povečala ponudba proizvodov nižje kakovosti po dostopnejših cenah za potrošnike na domicilnih trgih Skupine PP.

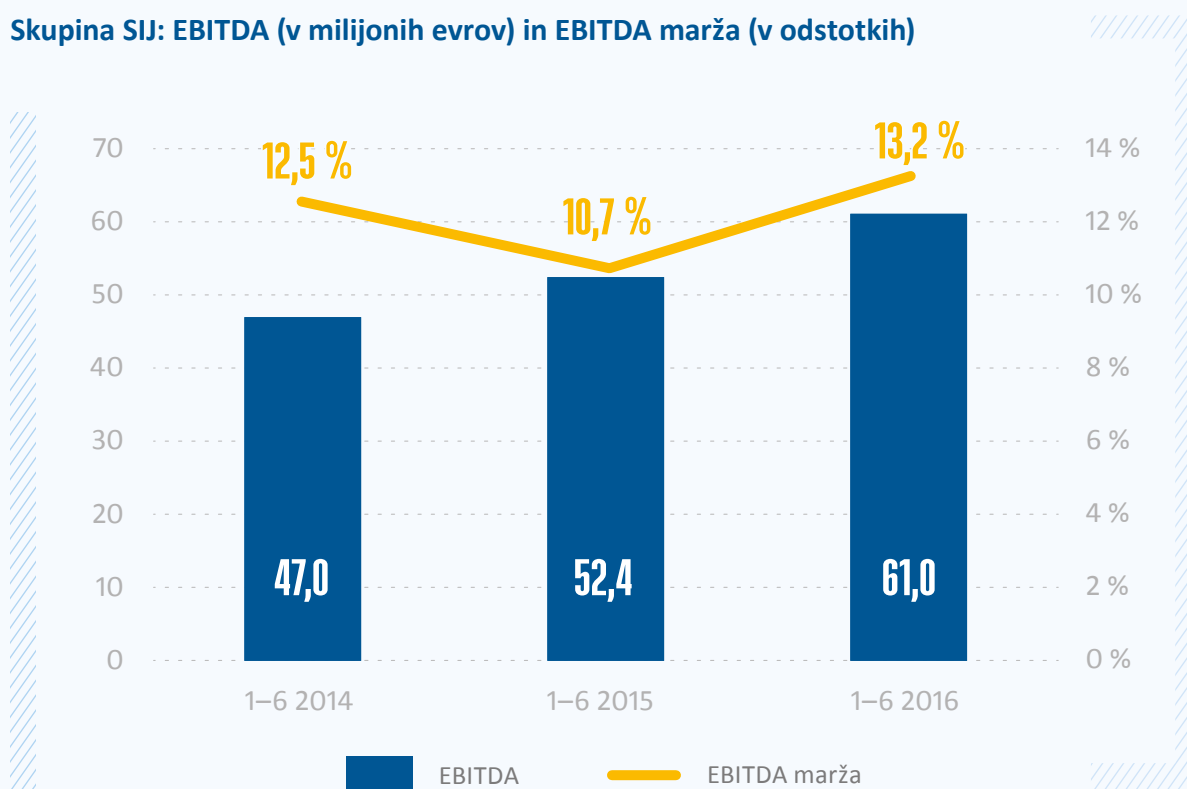
1 Izkaze za posebne namene Skupine SIJ sestavljajo izkazi Skupine SIJ, Skupine PP, Holdinga PMP, družbe ORO MET in MWT.

**Skupina SIJ: Prihodki od prodaje (v milijonih evrov) in
čista donosnost prihodkov od prodaje (v odstotkih)**



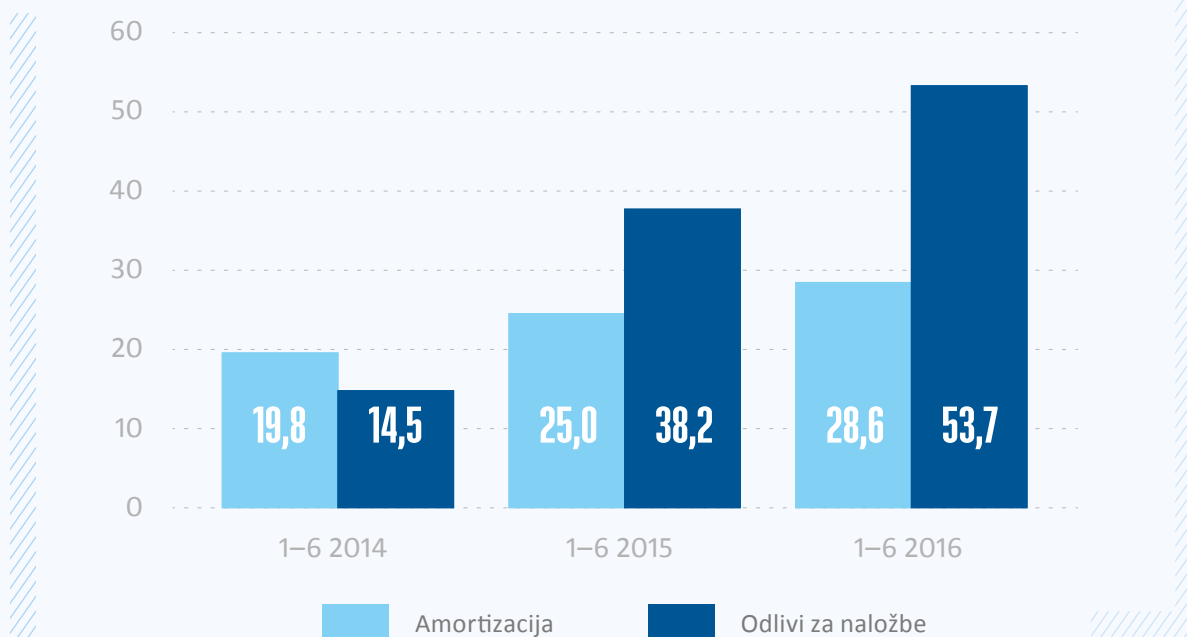
Rast EBITDA v višini 8,6 milijona evrov in dosežena 13,2-odstotna EBITDA marža sta rezultat optimizacije proizvodnih procesov, zniževanja nabavnih stroškov, predvsem energentov, in osredotočanja na proizvode višje dodane vrednosti, pri katerih dosegamo višje marže, hkrati pa so manj občutljivi na cenovna gibanja.

Skupina SIJ: EBITDA (v milijonih evrov) in EBITDA marža (v odstotkih)



Skupina SIJ nadaljuje izvajanje ambicioznega dolgoročnega naložbenega načrta. Odlivi za naložbe v višini 53,7 milijona evrov (naložba v Skupino PP in PMP ni vključena) za 25,1 milijona evrov presegajo stroške amortizacije.

Skupina SIJ: Amortizacija in pokritje naložb z amortizacijo (v milijonih evrov)



▼ **Finančni položaj**

Skupina SIJ je nadaljevala uresničevanje finančne politike, po kateri naložbene dejavnosti krije z dolgoročnimi viri financiranja. Kratkoročne vire v skupini uporabljamo predvsem za uravnavanje sezonskih gibanj obratnega kapitala.

Struktura izkaza finančnega položaja se spreminja v korist dolgoročnih virov financiranja, saj ti pokrivajo celotne obveznosti do dolgoročnih virov sredstev in dodatno 52,6 odstotka potreb po obratnem kapitalu.

▼ **Obratni kapital**

Obratni kapital Skupine SIJ v čistih prihodkih od prodaje obsega 18,9 odstotka in je za 0,6 odstotne točke višji v primerjavi s predhodnim obdobjem. V metalurški dejavnosti se je obratni kapital znižal za 12 milijonov, v prehrabni za devet milijonov evrov.

Finančna zadolženost

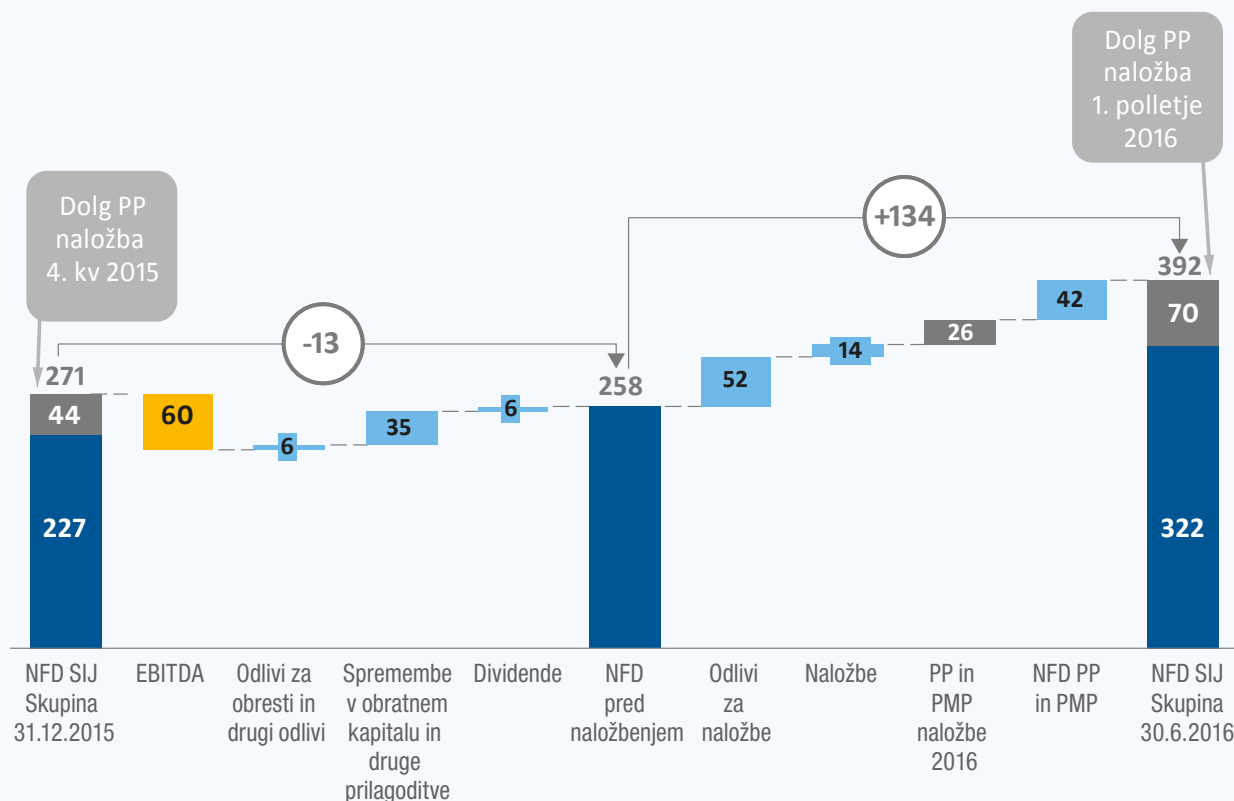
Struktura obveznosti do virov sredstev kaže krepitev deleža kapitala, in sicer na 34,7 odstotka, kar je posledica uspešnega poslovanja Skupine SIJ, ustvarjenega dobička in konsolidacije prevzetih družb.

Delež dolgoročnih virov se je ohranil na 50 odstotkih vseh obveznosti do virov sredstev.

Širitev poslovanja Skupine SIJ je povečala neto finančno zadolženost skupine. Iz operativnega rezultata v obsegu 60 milijonov evrov smo pokrili vse redne aktivnosti do neto finančne zadolženosti pred naložbami, ob tem pa zmanjšali neto finančno zadolženost za 13 milijonov evrov.

Širitev skupine je zahtevala 92 milijonov evrov dodatnih sredstev. Od tega smo 52 milijonov evrov namenili za plačilo naložb in 40 milijonov evrov za prevzeme. Na strukturo neto finančnega dolga pomembno vpliva učinek konsolidacije Skupine PP², ki je skupni dolg Skupine SIJ povečala za 42 milijonov.

Skupina SIJ: Neto finančni dolg – most (v milijonih evrov)



2 Skupaj Skupina PP in Holding PMP.

Skupina SIJ – metalurška dejavnost

Metalurška dejavnost vključuje družbe navedene v organigramu na strani 11. Družbi ORO MET in MWT nista konsolidirani. Analiza poslovanja Skupine PP in Holdinga PMP je prikazana ločeno, na strani 41 (prehrambna dejavnost).

Skupina SIJ – metalurška dejavnost: Pomembnejši kazalniki poslovanja

	Enota mere	1–6 2014	1–6 2015	1–6 2016
Finančni podatki				
Čisti prihodki od prodaje	000 EUR	377.033	364.680	329.276
Izvoz	%	86,3	87,8	85,0
Dobiček iz poslovanja	000 EUR	27.194	21.731	24.644
EBIT marža	%	7,2	6,0	7,5
EBITDA	000 EUR	47.005	41.301	47.324
EBITDA marža	%	12,5	11,3	14,4
Poslovni izid pred obdavčitvijo	000 EUR	21.470	15.215	15.744
Čisti poslovni izid	000 EUR	18.863	15.518	16.251
Odlivi za naložbe	000 EUR	14.475	35.017	50.120
Izkaz finančnega položaja na dan 30. junij				
Skupaj sredstva*	000 EUR	801.191	831.359	873.427
Kapital	000 EUR	342.605	360.067	359.033
Neto finančni dolg*	000 EUR	225.912	246.568	279.582
Neto finančni dolg/EBITDA*		3,6	3,4	4,0
Zaposleni na dan 30. junij				
Število zaposlenih		3.133	3.142	3.406

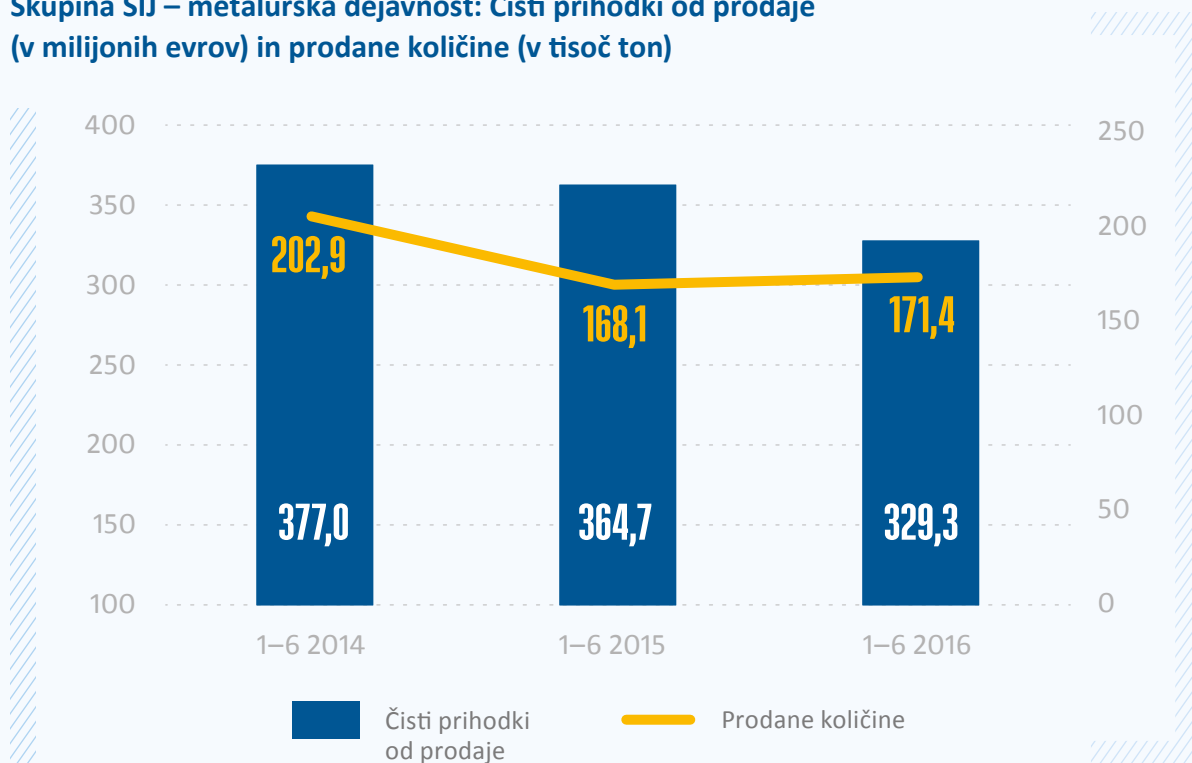
* Naložbi oz. posojilo za naložbe v Perutnino Ptuj in Holding PP so izključene.

V prvi polovici leta 2016 smo v Skupini SIJ izvajali številne ukrepe za optimizacijo poslovanja in z njimi kljub negativnim tržnim trendom dosegli dober poslovni rezultat. S pripojitvijo družb Sistemska tehnika, ORO MET in MWT (slednji v polletnih rezultatih nista konsolidirani) smo nadaljevali uresničevanje strategije razvoja Skupine SIJ do leta 2020 ter razširili nabor produktov in tržnih segmentov. S posodobitvami proizvodne opreme povečujemo delež proizvodov višje dodane vrednosti, s katerimi vstopamo na trge končnih uporabnikov in tako dosegamo višje marže. Doseženi rezultati so tudi posledica neprestanega izvajanja ukrepov za optimizacijo proizvodnega procesa in doseženih prihrankov pri stroških nabave surovin, predvsem energentov.

↘ Prodaja in prihodki od prodaje

V metalurški dejavnosti smo negativen učinek padca tržnih cen (v večjem delu posledica padca cen surovin) ublažili z nadaljevanjem procesa optimizacije proizvodnih programov in povečanja deleža izdelkov visoke dodane vrednosti ter usmeritvijo na nišne trge in končne uporabnike.

Skupina SIJ – metalurška dejavnost: Čisti prihodki od prodaje (v milijonih evrov) in prodane količine (v tisoč ton)



Na cene in s tem na vrednost prodaje močno vplivajo vhodne surovine. Med njimi izstopa predvsem nikelj, ki je v prvi polovici leta 2016 (v primerjavi s predhodnim obdobjem) doživel 37-odstotni padec cene, pri debeli nerjavni pločevini, največjem prodajnem programu Skupine SIJ, pa je cena niklja ključna za oblikovanje tržnih cen.

Gibanje tržne cene niklja od začetka leta 2015 dalje (v USD za tono)

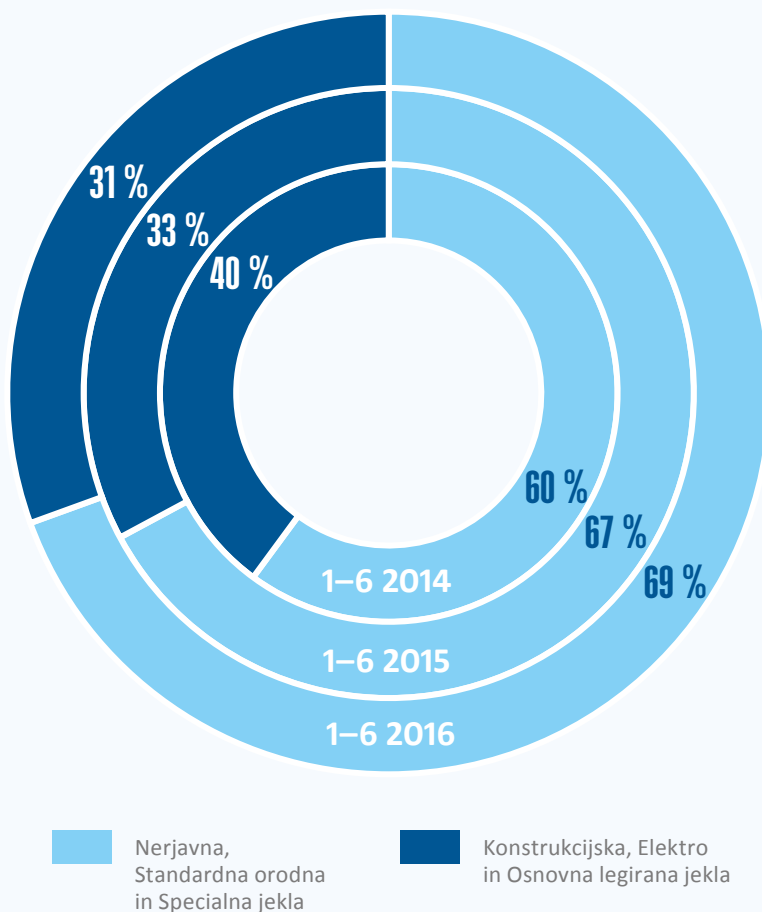


Vir: London Metal Exchange.

Na največjih izvoznih trgih Skupine SIJ, v Italiji in Nemčiji, tesno povezanih z naftno industrijo in strojogradnjo, smo zaznali padec porabe jekla in s tem upad vrednosti prodaje Skupine SIJ na teh dveh trgih. V primerjavi s prvo polovico leta 2015 je v povprečju za 23 odstotkov padla tudi cena nafte, kar se odraža na zniževanju stroškov investicijskega vzdrževanja ter na upadu zagona novih projektov. Po podatkih Euroferja se s podobnimi težavami srečuje tudi strojogradnja v Nemčiji, saj zaznavajo 20-odstotni upad prodaje v primerjavi s prvo polovico leta 2015.

Negativne vplive nam je deloma uspelo ublažiti s povečevanjem prodaje na druge trge, in sicer v ZDA, na Poljsko, Madžarsko in v Rusijo. Za 11 odstotkov smo povečali tudi prodajo na domačem trgu, ki se je v največji meri povečala zaradi pripojitve družbe Sistemska tehnika. Družba (danes del Ravne Systems) več kot polovico prihodkov ustvari v Sloveniji.

Skupina SIJ – metalurška dejavnost: Delež količinske prodaje posameznih vrst jekel (v odstotkih)

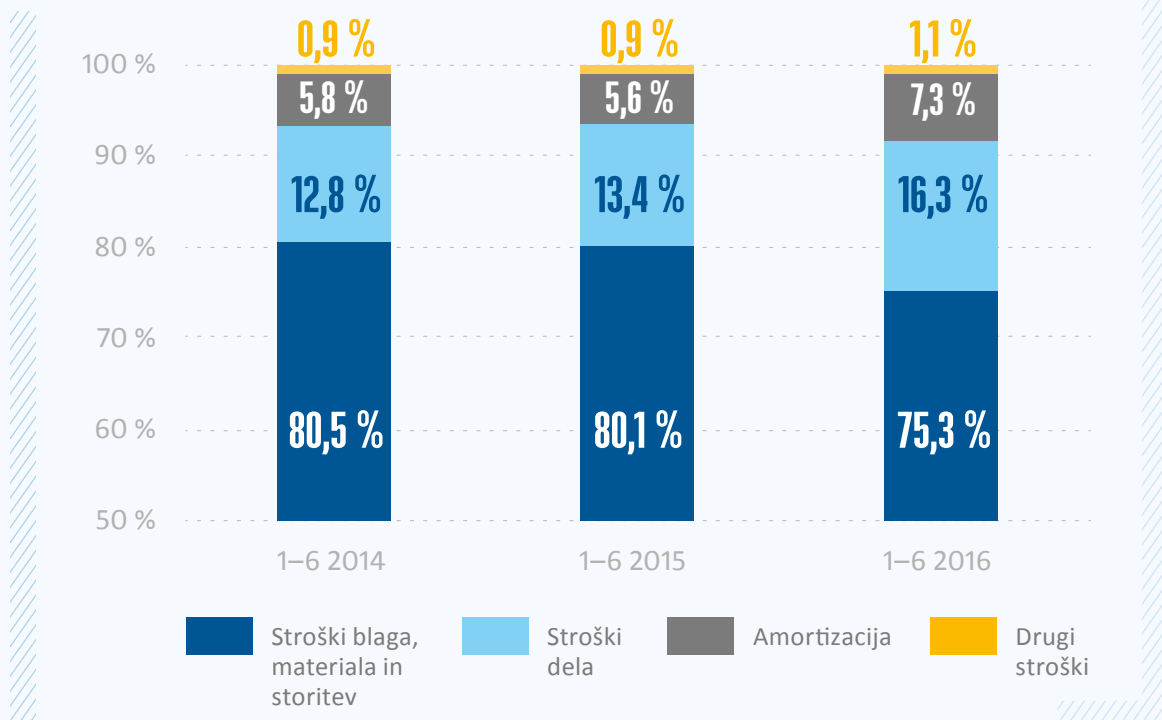


Kadar so ciljni trgi in dejavnosti Skupine SIJ izpostavljeni določenim negativnim makroekonomskim vplivom, pri doseganju prodajnih ciljev eno izmed ključnih vlog igra produktna struktura prodaje. Skladno z dolgoročno strategijo skupine že tretje leto zapored povečujemo delež jekel z nadpovprečno dodano vrednostjo. V prvi polovici leta 2016 je ta znašal 69 odstotkov, dve odstotni točki več kot v prvem polletju preteklega leta.

Neprestano povečevanje deleža nerjavne debele pločevine in zahtevnejših paličastih orodnih jekel v strukturi prodaje je pomembno za ohranjanje stabilnega tržnega položaja Skupine SIJ, saj gre za segmenta, ki sta v primerjavi z masovnimi jekli občutno manj izpostavljena uvozu iz tretjih držav in s tem povezanim cenovnim pritiskom.

Poslovni odhodki

Skupina SIJ – metalurška dejavnost: Struktura poslovnih odhodkov (v odstotkih)



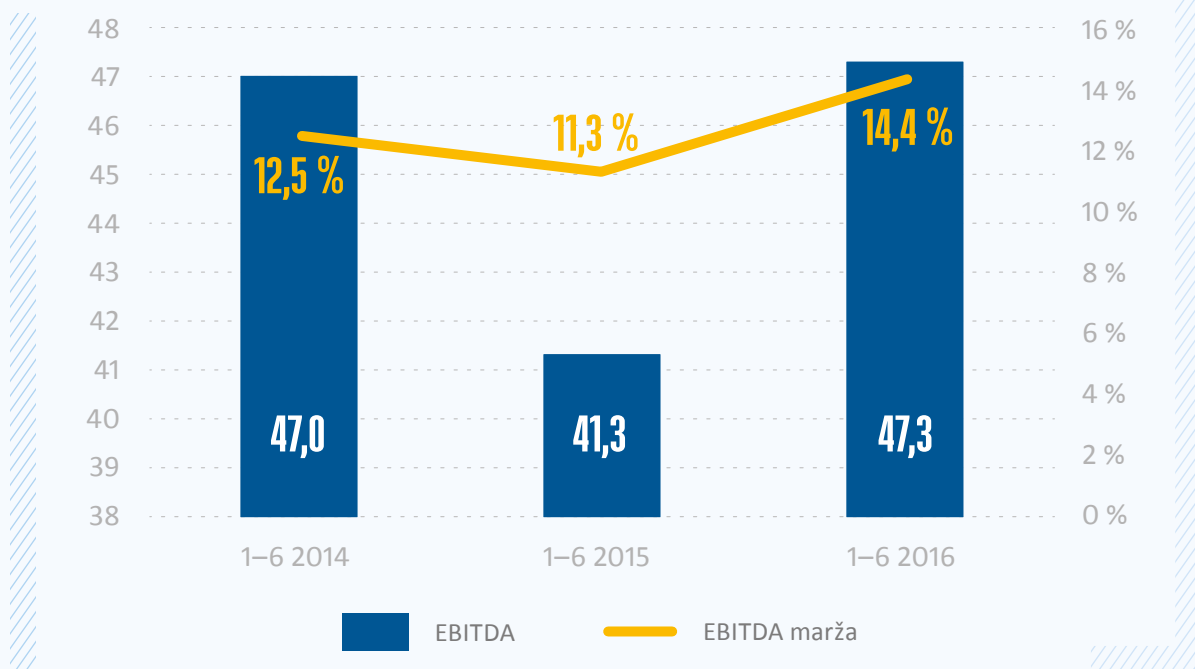
Stroški blaga, materiala in storitev so se znižali za 45 milijonov evrov, predvsem zaradi nižjih stroškov surovin in energentov, elektrike in zemeljskega plina.

Stroški dela so se povečali za osem odstotkov, predvsem zaradi novih sodelavcev pripojene družbe Sistemska tehnika in vsakoletne uskladitve plač s kolektivno pogodbo.

Stroški amortizacije so se povečali za 16 odstotkov oziroma za 3,1 milijona evrov, kot posledica na novo pridobljenih strojev in opreme.

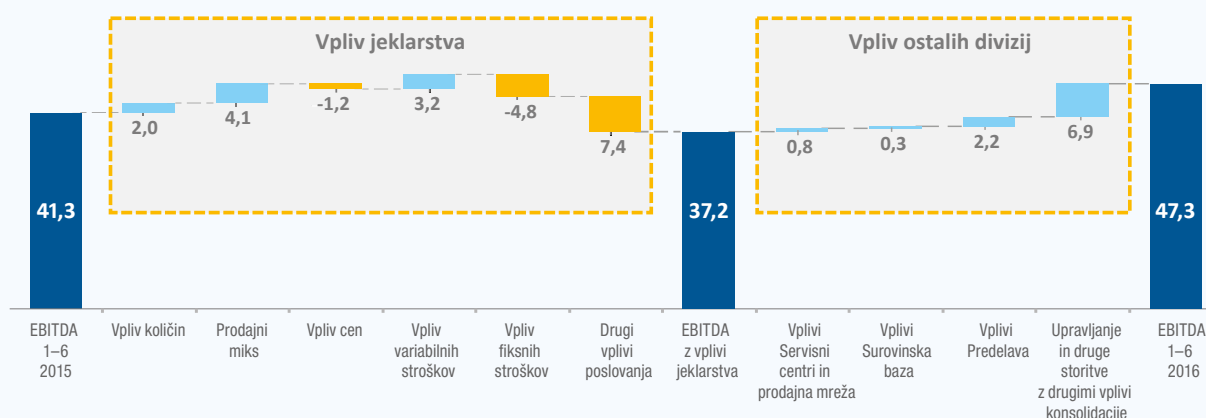
Poslovni rezultati

Skupina SIJ – metalurška dejavnost: EBITDA (v milijonih evrov) in EBITDA marža (v odstotkih)



Skupina SIJ – metalurška dejavnost je dosegla najboljši rezultat pred amortizacijo, obrestmi in davki v zadnjih treh letih. Dosežena EBITDA marža v višini 14,4 odstotka je bila za 6,6 odstotne točke nad povprečjem panoge. Rezultat je posledica izboljšanja operativnega poslovanja, znižanja nabavnih stroškov ter povečanja deleža tehnološko bolj dovršenih proizvodov z višjo dodano vrednostjo.

Skupina SIJ – metalurška dejavnost: EBITDA – most (v milijonih evrov)



Poslovno področje Jeklarstvo³, kot nosilec osnovne dejavnosti litja jekla za nadaljnjo predelavo, je ustvarilo večji del operativnega rezultata v Skupini SIJ – metalurška dejavnost. Nadaljeval se je trend pritiska na prodajne cene, na katerega smo se odzvali s krepitvijo prodajnih aktivnosti. Prodajo smo uspešno dopolnjevali z nabavo strateških materialov in alternativnih virov za materiale, kjer smo dosegli največje možne učinke. S pozitivnimi učinki nabave smo skoraj v celoti nevtralizirali negativen vpliv cen. Skupni rezultat odmika prodajnih in nabavnih cen je znašal –1,2 milijona evrov.

Velik del prihrankov v nabavi je posledica tudi prihrankov pri stroških energije, in sicer zaradi nižjih nabavnih cen energentov in boljšega tehnološkega izkoristka, kar je rezultat novih investicij in posodobitev tehnoloških poti v proizvodnji. Celoten prihranek variabilnih stroškov je znašal 3,2 milijona evrov.

Na fiksne stroške vplivajo zahtevni tehnološki procesi in večji obseg proizvodov z visoko dodano vrednostjo, saj ti terjajo več zunanjih storitev. Skupaj so ustvarili za –4,8 milijona evrov negativnega vpliva.

Drugi vplivi na EBITDA v kategoriji stroškov so rezultat znižali za 7,4 milijona evrov. Ti vplivi so posledica prevrednotenja zalog, ki so jih povzročili negativni tržni cenovni odmiki pri strateških surovinah (predvsem nikelj in nerjavni jekleni odpadki).

Pozitivno poslovanje preostalih poslovnih področij znotraj Skupine SIJ – metalurška dejavnost je v skupni EBITDA, ki je za obdobje prvega polletja 2016 od primerljive v letu 2015, višja za šest milijonov evrov, ustvarilo 10,1 milijona evrov.

3 Jeklarstvo sestavljata družbi Acroni in Metal Ravne.

↘ Finančni položaj

Skupina SIJ – metalurška dejavnost: Podatki iz izkaza finančnega položaja

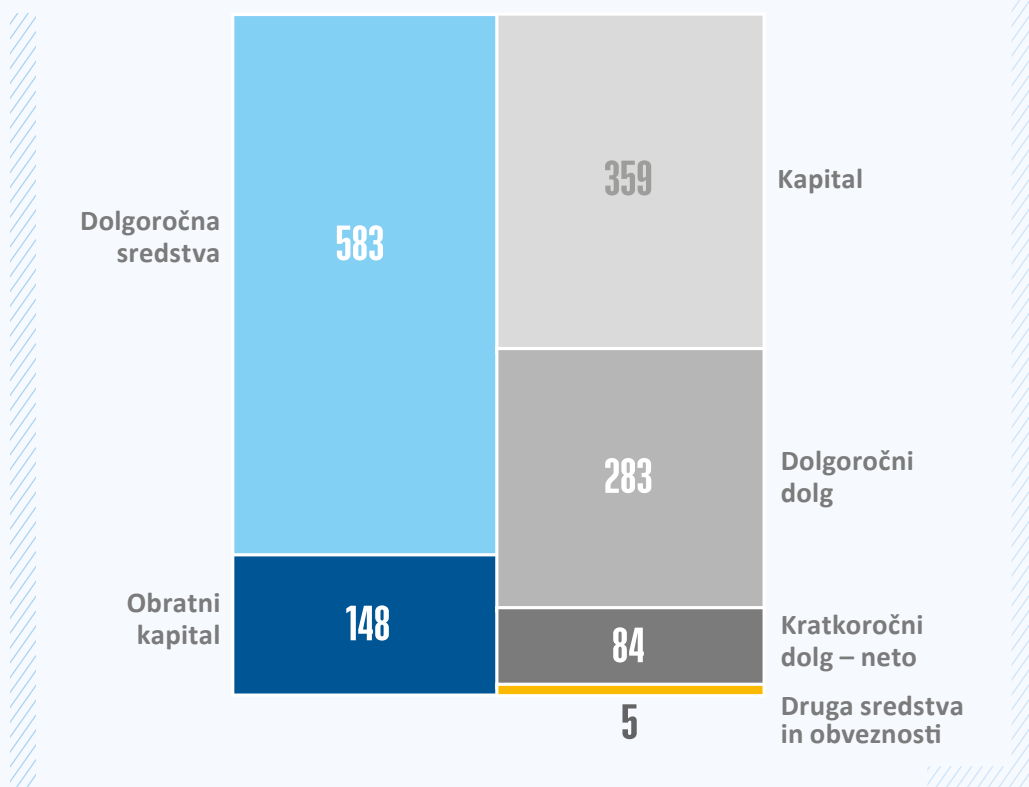
Izkaz finančnega položaja	Enota mere	30. 6. 2014	30. 6. 2015	30. 6. 2016
Skupaj sredstva/obveznosti do virov sredstev	000 EUR	801.191	831.359	943.899
Kapital	000 EUR	342.605	360.067	359.033
Dolgoročne finančne obveznosti	000 EUR	137.680	181.226	265.995
Kratkoročne finančne obveznosti	000 EUR	133.939	90.215	129.831
Denar in denarni ustrezniki	000 EUR	22.285	24.757	36.405
Kratkoročne finančne terjatve	000 EUR	23.422	116	9.367
Neto finančni dolg*	000 EUR	225.912	246.568	279.582
NFD/EBITDA		3,6	3,4	4,0

* Posojilo za naložbi v Perutnino Ptuj in Holding PP je izključeno.

Skupina SIJ – metalurška dejavnost je nadaljevala svojo dosedanjo finančno politiko, da z dolgoročnimi viri uresničuje naložbeno strategijo, medtem ko s kratkoročnimi viri financiranja uravnava sezonska gibanja obratnega kapitala.

Struktura izkaza finančnega položaja se spreminja v korist dolgoročnih virov financiranja. Dolgoročni viri pokrivajo celotne obveznosti do dolgoročnih virov sredstev in 39,8 odstotka potreb po obratnem kapitalu.

Skupina SIJ – metalurška dejavnost: Pokritje sredstev z viri na dan 30. junij (v milijonih evrov)

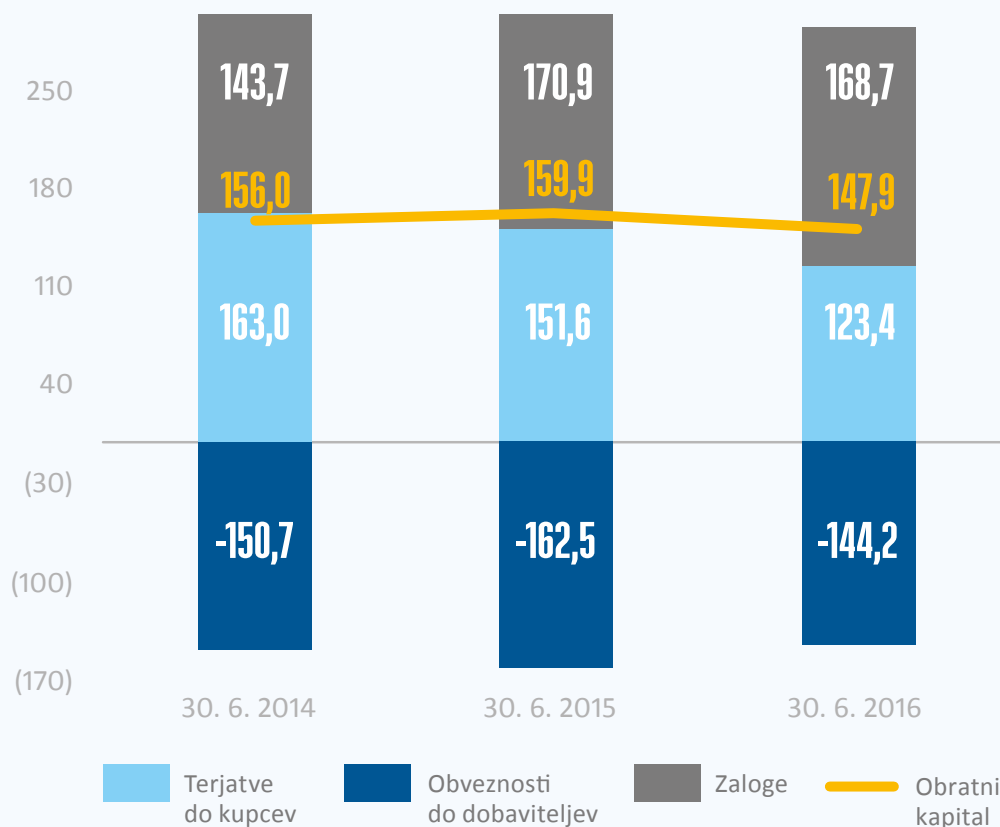


▾ **Obratni kapital**

Obratni kapital je bil v primerjavi z lanskim letom na dan 30. junija 2016 nižji za 12 milijonov evrov, kar je bila posledica boljšega in intenzivnejšega upravljanja s terjatvami do kupcev. Delež obratnega kapitala v čistih prihodkih od prodaje je znašal 23,5 odstotka, kar je primerljivo s predhodnim letom.

Vrednost terjatev se je zmanjšala za 28,3 milijona evrov. Vrednost obveznosti do dobaviteljev se je zmanjšala za 18,4 milijona evrov, saj smo se z nekaterimi dobavitelji dogovorili za boljše pogoje. Vrednost zalog se v obravnavanem obdobju ni bistveno spremenila in je znašala 168,7 milijona evrov. Dnevi vezave zalog so se nekoliko podaljšali, predvsem zaradi povečanja zalog nedokončane proizvodnje v Metalu Ravne, ki je julija in avgusta načrtoval popravila.

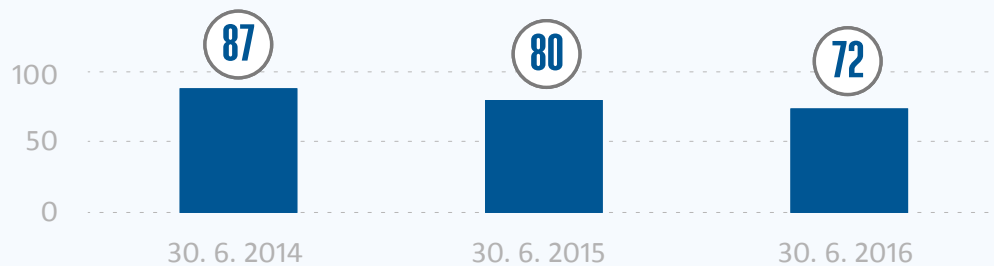
Skupina SIJ – metalurška dejavnost: Obratni kapital iz poslovanja na dan 30. junij (v milijonih evrov)



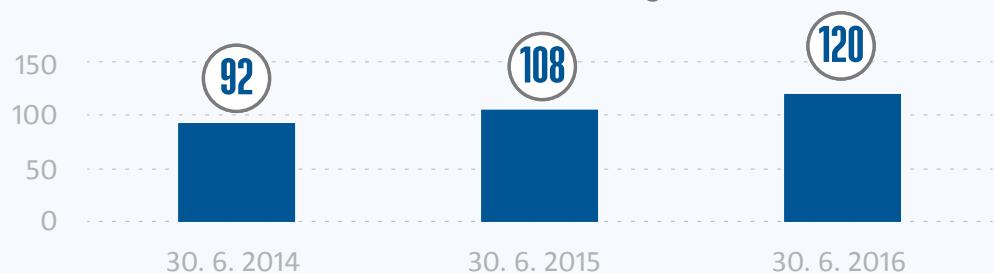
Skupina SIJ – metalurška dejavnost:

Dnevi vezave obratnega kapitala na dan 30. junij

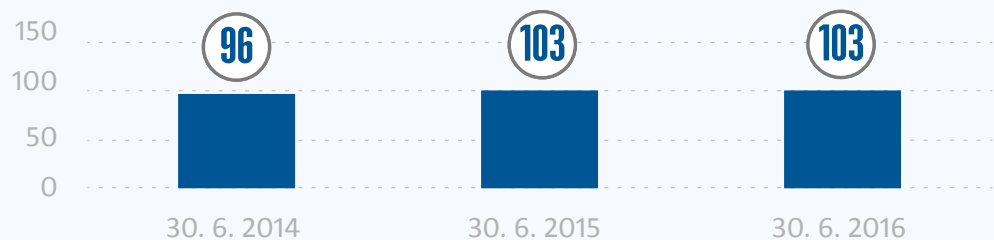
Dnevi vezave terjatev do kupcev



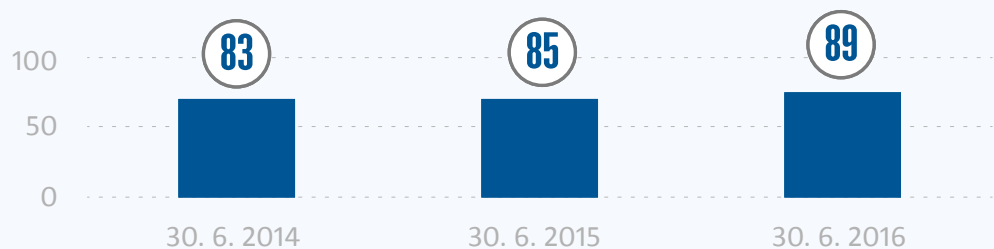
Dnevi vezave zalog



Dnevi vezave obveznosti do dobaviteljev



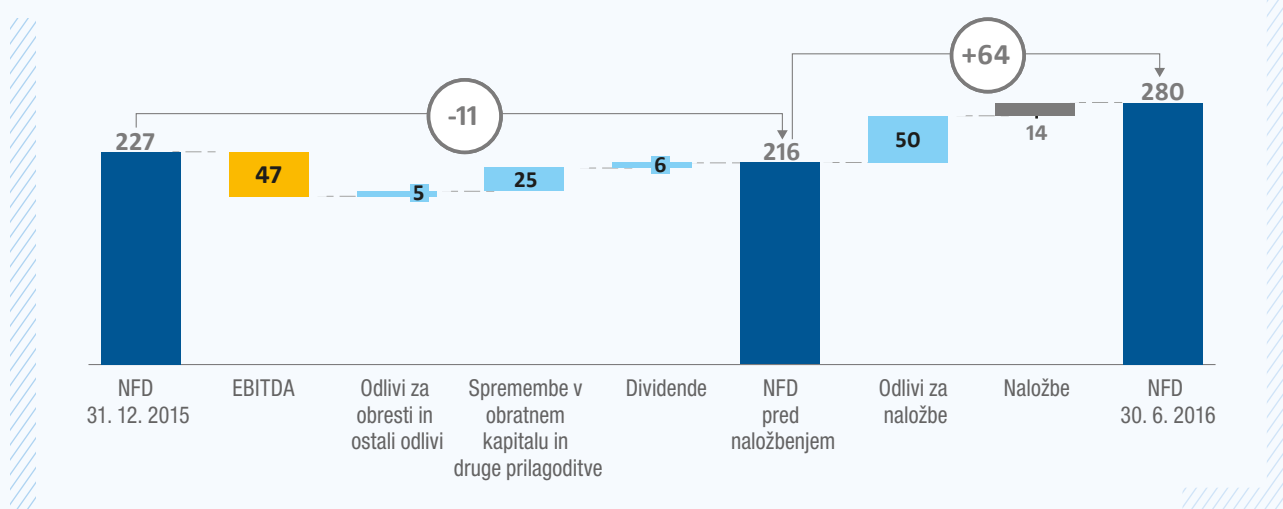
Dnevi vezave obratnega kapitala



↘ Finančna zadolženost

Neto finančni dolg Skupine SIJ – metalurška dejavnost se je povečal za 53 milijonov evrov, izključno zaradi intenzivnih vlaganj v naložbe in prevzeme, povezane z jeklarsko predelovalno dejavnostjo, medtem ko se je neto zadolženost iz operativnega dela zmanjšala za 11 milijonov evrov.

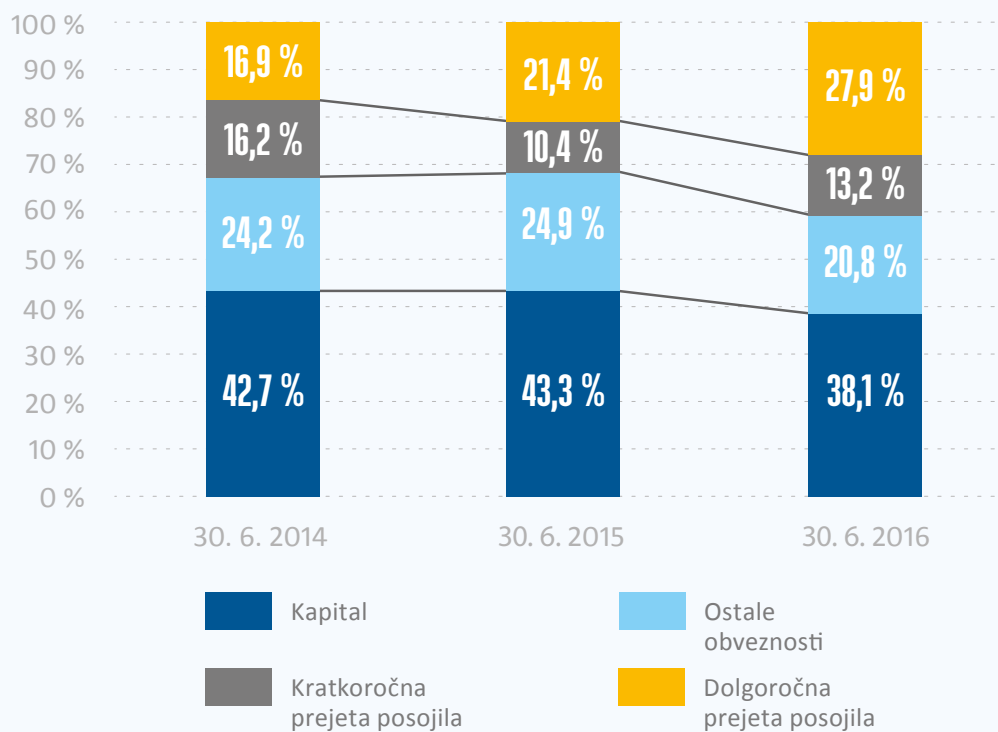
Skupina SIJ – metalurška dejavnost: Neto finančni dolg – most (v milijonih evrov)



Struktura obveznosti do virov sredstev kaže, da se je delež dolgoročnih virov s 64,7 odstotka povečal na 65,9 odstotka vseh obveznosti do virov sredstev.

Dolgoročna prejeta posojila so se v primerjavi s 30. junijem 2015 povečala za 85,9 milijona, in sicer zaradi nove izdaje obveznic v letu 2015 ter pridobitve novih dolgoročnih posojilnih linij.

Skupina SIJ – metalurška dejavnost:
Struktura obveznosti do virov sredstev (v odstotkih)



Zunanje poslovno okolje

➤ Prodaja

➤ Splošna gospodarska gibanja v prvi polovici leta 2016:

- Svetovna gospodarska rast je v prvem četrletju 2016 ostala zmerna. Med marcem in začetkom junija so finančni trgi v evrskem območju in v svetu postali stabilnejši v primerjavi z obdobjem pred enim letom.
- Kazalniki gospodarske aktivnosti in klime nakazujejo, da se je gospodarska rast evrskega območja nadaljevala tudi v drugem četrletju leta 2016, predvsem zaradi okrepljene zasebne potrošnje (napoved rasti BDP za leto 2016: 1,6 odstotka).^{4,5}
- Bruto domači proizvod v evrskem območju se je v primerjavi s prvim četrletjem leta 2015 povečal za 0,6⁶ odstotka, medtem ko je stopnja brezposelnosti padla za 0,9 odstotne točke na 8,8 odstotka. Industrijska proizvodnja znotraj EU se je v prvih štirih mesecih glede na enako obdobje preteklega leta povečala za 1,8 odstotka.
- Referendumska odločitev Združenega kraljestva za izstop iz EU prinaša veliko mero negotovosti glede gospodarskih in političnih razmer v evropskem prostoru. Trg Združenega kraljestva ni ključni trg za Skupino SIJ.

➤ Glavni trendi v letu 2016:

- V prvih šestih mesecih leta 2016 se je v primerjavi z enakim obdobjem leta 2015 svetovna proizvodnja jekla zmanjšala za 1,9 odstotka, kar v primerjavi z lanskim obdobjem pomeni upočasnitev negativnega trenda (za 0,1 odstotne točke). Istočasno je Skupina SIJ v enakem obdobju povečala proizvodnjo jekla za 1,4 odstotka.
- Proizvodnja jekla v EU je v primerjavi s prvim polletjem leta 2015 upadla. V državah z največjo proizvodnjo jekla je v enakem primerjalnem obdobju v Nemčiji ta upadla za 1,3 odstotka, v Italiji pa zrasla za 3,5 odstotka.

4 Vir: http://www.umar.gov.si/fileadmin/user_upload/publikacije/eo/2016/EO0516_s.pdf (obiskano dne 29. 8. 2016)

5 Vir: http://ec.europa.eu/economy_finance/publications/eeip/pdf/ip025_en.pdf (obiskano dne 29. 8. 2016)

6 Vir: <http://ec.europa.eu/eurostat/documents/2995521/7436158/2-07062016-AP-EN.pdf/3ad9ea20-f430-448b-94f5-af823509dee6> (obiskano 29. 8. 2016)

- Dejanska poraba jekla v EU je v prvem četrtnetju leta 2016 v primerjavi z enakim obdobjem lani zrasla za štiri odstotke, v drugem četrtnetju pa za 1,5 odstotka. Pričakovanja za drugo polovico leta 2016 so pozitivna, napovedana je dvooodstodstotna rast porabe.
- Uvoz jekla iz tretjih držav v EU je v prvem četrtnetju 2016 narasel za 23 odstotkov v primerjavi z enakim obdobjem lani, ko je znašal 5.306.317 ton. V nasprotju s splošnim jeklarskim trendom v EU (masovni segmenti) se je v prvem polletju 2016 v segmentu nerjavne debele pločevine uvoz zmanjšal za 16,8 odstotka, medtem ko se je pri orodnih jeklih okreplil za 1,9 odstotka. Gre za najpomembnejša jeklarska segmenta Skupine SIJ.
- Evropska komisija je uvedla protidampinške ukrepe proti kitajskim dampinškim izvoznim cenam, hkrati pa se je okreplil izvoz pri drugih izvoznikih (Tajvan, Turčija, Iran). Gre za jeklarske segmente, v katerih Skupina SIJ ne nastopa.

▾ Nabava

Ključne surovine za metalurške družbe so jekleni odpadki, legirani odpadki in ferolegure, za družbe v predelovalni dejavnosti pa so to izdelki iz jekla in dodajni materiali. Upravljanje z dobavitelji tako presega enostaven cenovni vidik. Drugi dejavniki, kot so točnost dobav, kakovost in odzivnost, podpirajo naše konkurenčne prednosti.

Padajoč trend cen surovin, zlasti za proizvodnjo nerjavnih in orodnih jekel, ki je zaznamoval leto 2015, se je v začetku letošnjega leta zaustavil. Ob koncu letošnjega prvega polletja pri večini ključnih surovin tako beležimo začetek pozitivnega trenda cen, čeprav so te še vedno krepko pod povprečjem lanskega leta. Globalni presežek ponudbe, ključni dejavnik močnega zniževanja cen ob koncu preteklega leta, se znižuje. Na področju nerjavnega legiranega odpadka in jeklenega odpadka se je v drugem četrtnetju v Evropi pojavil celo kratkoročen deficit, kar je v istem četrtnetju povzročilo kratkoročen strm dvig in nato ponovni padec cen.

Glede na relativno stabilno povpraševanje po surovinah do konca leta pričakujemo nadaljevanje pozitivnega trenda cen surovin.

Skladno z načrtano strategijo nadaljujemo optimizacijo proizvodnega in prodajnega programa z izdelki visoke dodane vrednosti in tako širimo tudi paleto surovin. V prvem polletju 2016 smo testirali in v redno proizvodnjo že uvajali nove materiale in dobavitelje.

↘ Odgovornost do zaposlenih

Skupina SIJ – metalurška dejavnost: Ključni podatki o zaposlenih na dan 30. junij

	30. 6. 2014	30. 6. 2015	30. 6. 2016
Število zaposlenih	3.133	3.142	3.404
Povprečna starost (v letih)	43,9	43,5	44,6
Delež žensk (%)	17,5	17,4	17,4
Število invalidov	321	321	339
Delež zaposlenih z najmanj srednješolsko izobrazbo (%)	43,0	44,4	45,4
Bolniška odsotnost (%)	6,5	7,8	6,8
Število poškodb	79	90	81

V Skupini SIJ so bile na dan 30. junij 2016 zaposlene 3.404 osebe. Število zaposlenih se je glede na predhodno obdobje povečalo za 262 oziroma za 8,3 odstotka, kar je predvsem posledica pripojitve družbe Sistemska tehnika (221 zaposlenih).

Povprečna starost zaposlenih je 44,6 leta. Glede na predhodno leto se je povprečna starost zvišala za 1,1 leta. V celotni populaciji zaposlenih imajo največji delež zaposleni v starostnem razponu nad 50 let, in sicer 35,6 odstotka. Njihov delež se je glede na predhodno obdobje povečal za 1,4 odstotne točke. Sicer pa se starostna struktura glede na druge pokazatelje ni bistveno spremenila glede na predhodno obdobje.

Skupina SIJ – metalurška dejavnost: Izobrazbena struktura zaposlenih na dan 30. junij

	30. 6. 2014	30. 6. 2015	30. 6. 2016
Magisterij, doktorat	1,2 %	1,3 %	1,5 %
Visoka šola II. stopnje	6,5 %	7,2 %	7,8 %
Visoka šola I. stopnje	9,7 %	10,7 %	11,1 %
Srednja strokovna in splošna šola	25,6 %	25,2 %	25,0 %
Srednja poklicna šola	28,2 %	27,4 %	28,0 %
Nižja poklicna šola	11,7 %	11,6 %	11,1 %
Osnovna šola	17,2 %	16,7 %	15,5 %

Zaradi modernizacije proizvodnje se tudi v letu 2016 kaže trend zmanjševanja števila zaposlenih z nižjo izobrazbo. Povečuje se delež zaposlenih s poklicno izobrazbo, z visoko šolo I. in II. stopnje, prav tako se dviga tudi delež zaposlenih z opravljenim magisterijem in doktoratom.

↘ Invalidi

V Skupini SIJ – metalurška dejavnost je imelo na dan 30. junij 2016 339 oseb status invalida, v enakem obdobju preteklega leta pa 321 oseb. Kljub temu se je glede na povečanje števila vseh zaposlenih delež invalidov zmanjšal za 0,3 odstotne točke.

Skupina SIJ – metalurška dejavnost: Delež invalidov na dan 30. junij

	2014	2015	2016
Zaposleni	3.133	3.142	3.404
Invalidi	321	321	339
Delež invalidov	10,3	10,2	10,0

↘ Razvoj zaposlenih

Aprila smo pričeli z identifikacijo že druge generacije mladih potencialov Skupine SIJ, kar smo nadgradili tudi s prepoznavanjem nekoliko starejših, izkušenejših sodelavcev (projekt Nasledniki).

Usposabljanja smo nadgradili s šolo za delovodje. Podpiramo in spodbujamo možnost e-izobraževanja, ki tempo učenja, vsebine in čas učenja prilagaja vsakemu udeležencu posebej. V e-učilnici potekajo tečaji programskih orodij in usposabljanje za varstvo in zdravje pri delu. Zavedamo se, da je zdravje vrednota. Zato od drugega četrtertletja letošnjega leta izvajamo projekt Promocija zdravja na delovnem mestu, v okviru katerega smo izvedli 25 delavnic, s katerimi želimo okrepiti splošno zavedanje o tem, kako pomembna sta varnost pri delu in zdravje kot vrednota.

Ustanovili smo Športno društvo SIJ, s katerim želimo spodbuditi aktivno sodelovanje zaposlenih v športnih aktivnostih, nekaterih tudi z dobrodelno noto.

Na podlagi merjenja organizacijske klime smo pripravili aktivnosti na treh področjih, in sicer krepimo notranje komuniciranje in informiranje, vzpostavljamo sistem prenosa znanja in mentorski program ter gradimo sistem spremljanja uspešnosti Skupine SIJ in posamičnih družb.

V Skupini SIJ uspešno nadaljujemo projekt Mladi potenciali, ki smo ga vpeljali lani. Tako vzpostavljamo spodbudno okolje za razvoj lastnih perspektivnih sodelavcev, zadržujemo najboljše sodelavce v organizaciji in krepimo njihov potencial.

Skupina SIJ – prehrambna dejavnost

Skupina PP je vodilni proizvajalec perutninskega mesa in proizvodov v Sloveniji ter Bosni in Hercegovini, medtem ko v Srbiji in na Hrvaškem zavzema tretje mesto pri perutninskem mesu in drugo do tretje mesto pri perutninskih izdelkih. Je vodilni pridelovalec zdravih in kakovostnih živil perutninskega izvora, ki permanentno izpostavlja svoje domicilno integrirane procese vzreje in obdelave perutninskega mesa v sistemih KVS (kakovost, varnost, sledljivost). Drugi pomembnejši trgi so Švica, Avstrija, Romunija, Makedonija in Nemčija, nove trge pa skupina razvija v Skandinaviji in arabskih državah.

Skupino PP poleg obvladujoče družbe sestavlja še 18 družb. Glavne dejavnosti so vzreja brojlerjev in puranov ter mesna industrija s predelavo perutninskega mesa v proizvode v obratih v Sloveniji, na Hrvaškem, v Bosni in Hercegovini in v Srbiji. V Avstriji, Makedoniji in Romuniji družbe opravljajo trgovsko dejavnost s prodajo mesa in izdelkov obvladujoče družbe.

Skupina Perutnina Ptuj je po finančni konsolidaciji leta 2015 in po vstopu novega lastnika, Skupine SIJ, leto 2016 začela z bistveno izboljšano finančno situacijo. Preostale finančne obveznosti do bank iz sporazuma MRA so bile aprila 2016 refinancirane z ugodnejšim sindiciranim posojilom konzorcija bank, sporazum MRA pa je bil predhodno zaključen.

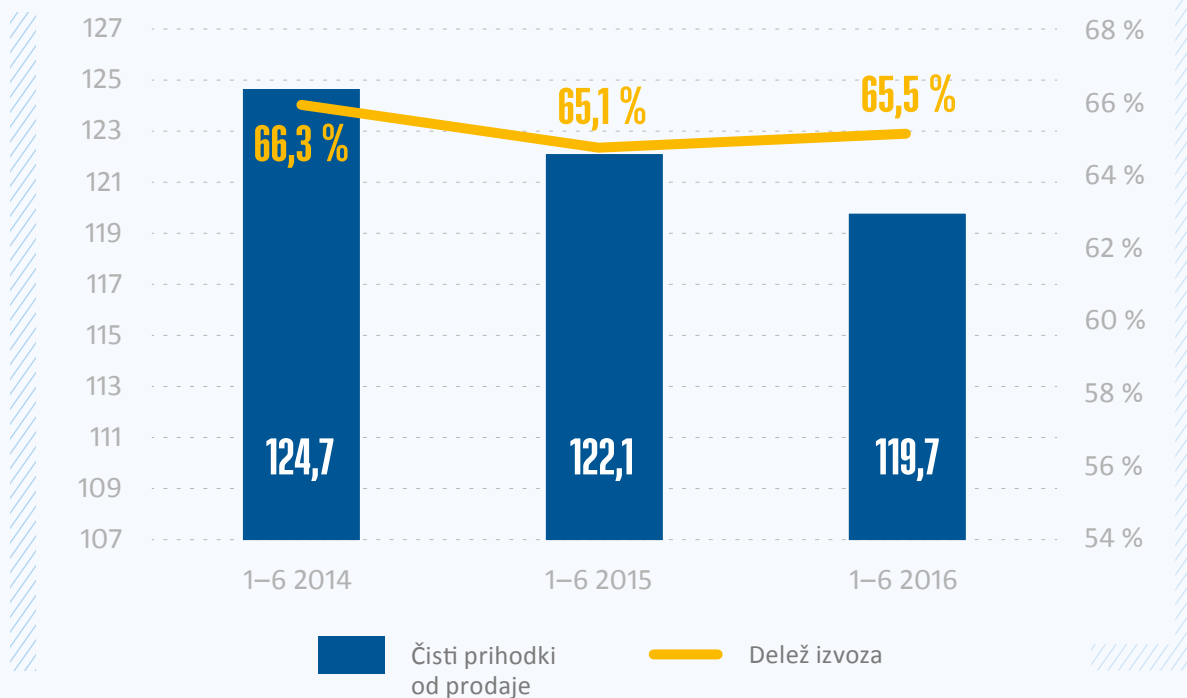
Skupina SIJ – prehrambna dejavnost: Pomembnejši kazalniki poslovanja

	Enota mere	1–6 2014	1–6 2015	1–6 2016
Finančni podatki				
Čisti prihodki od prodaje	000 EUR	124.693	122.058	119.680
Izvoz	%	66,3	65,1	65,5
Dobiček iz poslovanja	000 EUR	5.913	5.622	6.313
EBIT marža	%	4,7	4,6	5,3
EBITDA	000 EUR	11.206	10.740	11.469
EBITDA marža	%	9,0	8,8	9,6
Poslovni izid pred obdavčitvijo	000 EUR	2.042	3.103	4.603
Čisti poslovni izid	000 EUR	2.042	3.103	4.603
Odlivi za naložbe	000 EUR	n. p.	3.143	3.076
Izkaz finančnega položaja na dan 30. junij				
Skupaj sredstva	000 EUR	n. p.	n. p.	238.879
Kapital	000 EUR	n. p.	n. p.	99.763
Neto finančni dolg	000 EUR	97.701	96.875	36.456
Neto finančni dolg/EBITDA		n. p.	4,0	1,7
Zaposleni na dan 30. junij				
Število zaposlenih		3.552	3.551	3.707

V Skupini PP smo beležili padec prihodkov zaradi znižanja prodajnih cen, saj je na trgu več ponudbe cenejšega mesa nižje kakovosti. Negativni trend nam je delno uspelo nadoknaditi z večjo količinsko prodajo. Z racionalizacijo poslovanja in znižanjem stroškov nabave (tudi kot posledica uveljavitve sinergij pripojitve) smo dosegli povečanje EBITDA za 0,7 milijona evrov glede na enako obdobje v preteklem letu.

➤ Prodaja in prihodki od prodaje

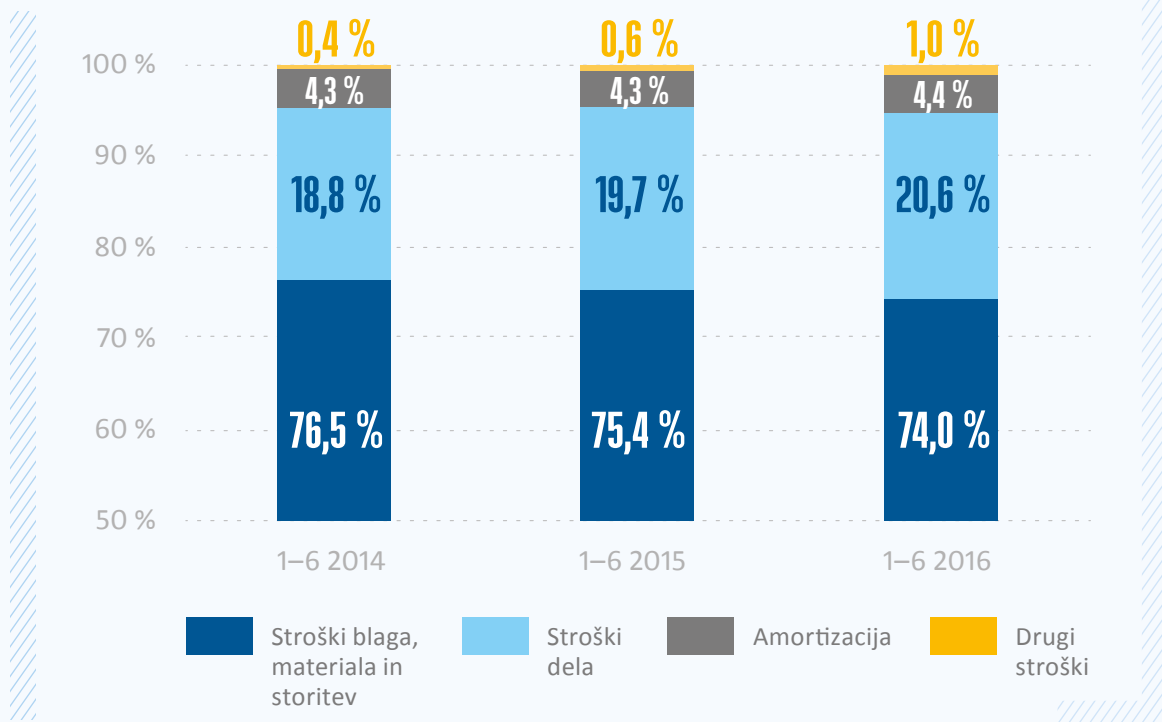
Skupina SIJ – prehrambna dejavnost: Prihodki od prodaje
(v milijonih evrov) in delež izvoza (v odstotkih)



Vrednost prodaje se je, kljub povečanju prodanih količin za pet odstotkov – znižala za dva odstotka zaradi padca tržnih cen. Z večjo osredotočenostjo na tuje trge (povečanje prodaje na švicarski trg) nam je uspelo ohraniti delež izvoza oziroma ga povečati za 0,1 odstotne točke. Negativno je na vrednost prodaje in delež izvoza vplivalo znižanje prodaje na hrvaškem trgu.

Poslovni odhodki

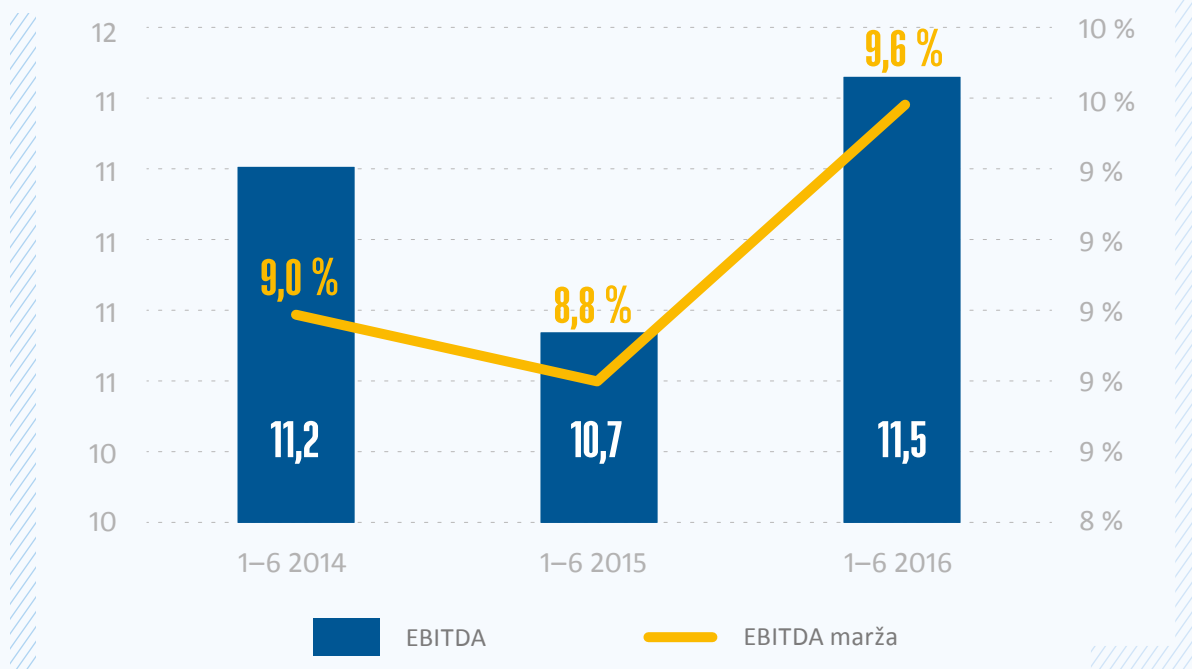
Skupina SIJ – prehrambna dejavnost: Struktura poslovnih odhodkov (v odstotkih)



Poslovni odhodki so se znižali za 1,2 milijona evrov oziroma za en odstotek kljub povečanju nabavnih cen osnovnih surovin (koruze, pšenice, soje in maščob). Z racionalizacijo poslovanja smo znižali stroške surovin za tri odstotke. Stroški dela so se povečali za 3,6 odstotka, predvsem zaradi povečanja števila zaposlenih. Drugi stroški, vključno s stroški amortizacije, so ostali na lanskoletni ravni.

Poslovni rezultati

Skupina SIJ – prehrambna dejavnost: EBITDA (v milijonih evrov) in EBITDA marža (v odstotkih)

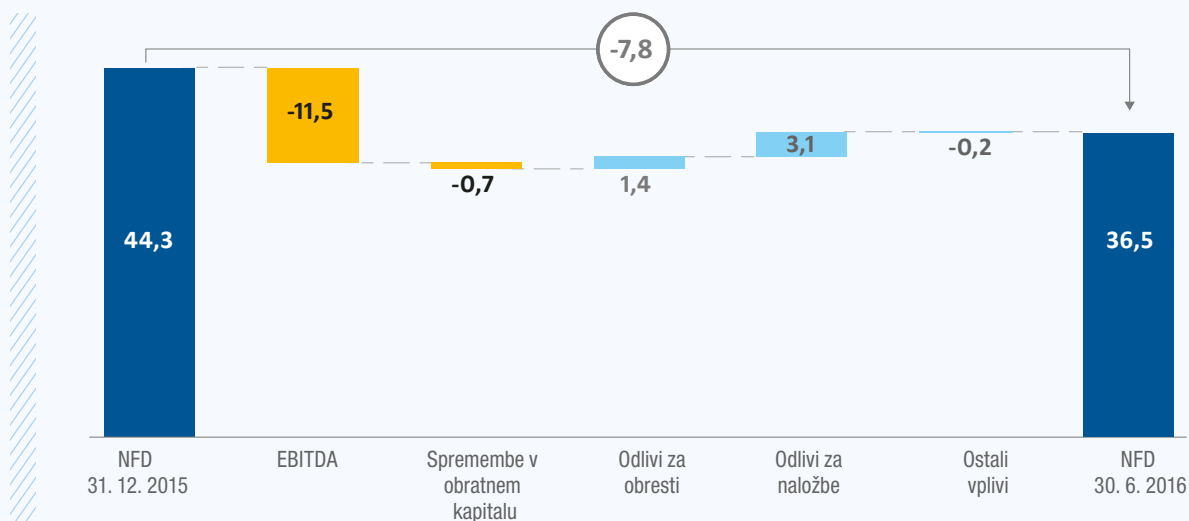


Kljub nekoliko nižjim prihodkom in negativnim gibanjem cen na trgu surovin nam je z uresničitvijo načrtovanih aktivnosti za zniževanje stroškov, osredotočenostjo na izdelke višjega cenovnega razreda in prodorom na nove trge uspelo doseči EBITDA v višini 11,5 milijona evrov, kar je izboljšanje lanskoletnega rezultata. Marža EBITDA v višini 9,6 odstotka je najvišja v zadnjih treh polletjih in presega povprečje panoge.

↘ Finančni položaj

Skupina PP je neto finančni dolg na dan 30. junij 2016 (v primerjavi s stanjem konec leta 2015) zmanjšala za 7,8 milijona evrov, kar je neposredna posledica pozitivnega operativnega denarnega toka.

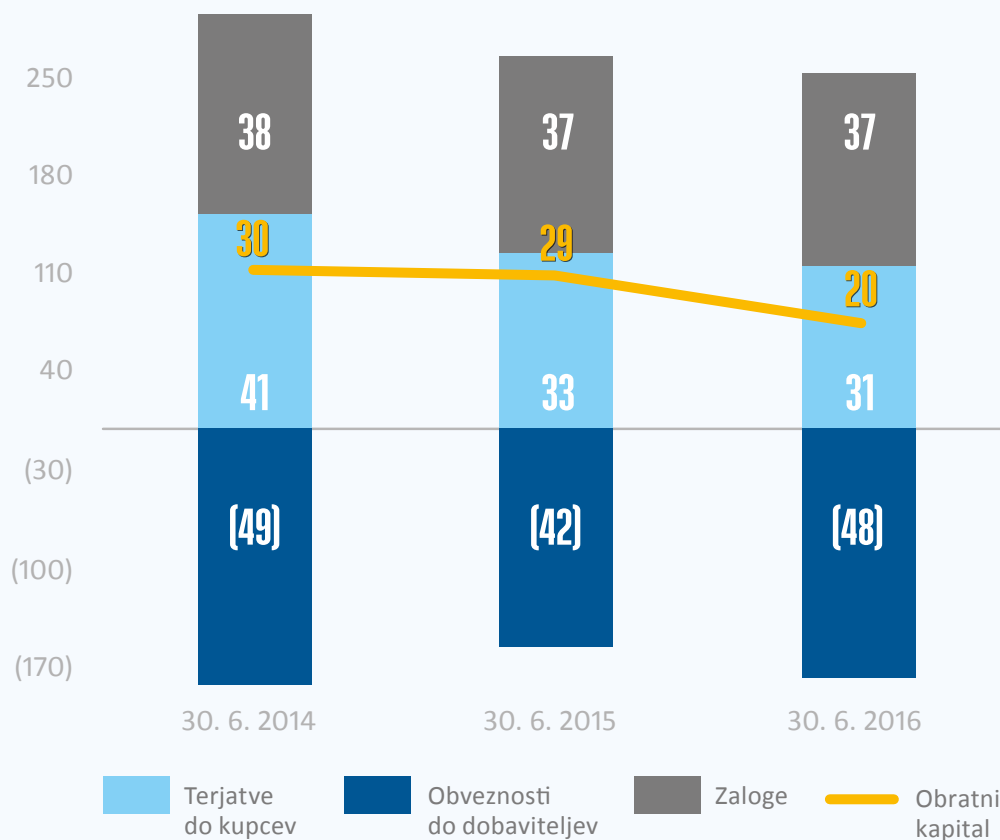
Skupina SIJ – prehrabna dejavnost: NFD – most (v milijonih evrov)



↘ Obratni kapital

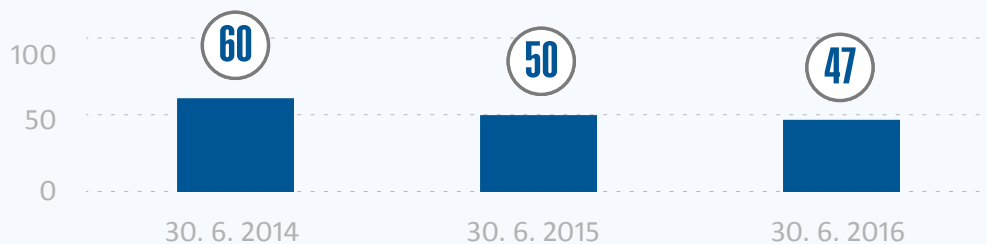
Obratni kapital Skupine PP v čistih prihodkih od prodaje predstavlja 8,5 odstotka in je v primerjavi s predhodnim obdobjem manjši za 3,2 odstotni točki zaradi boljšega upravljanja terjatev do kupcev.

Skupina SIJ – prehrambna dejavnost: Obratni kapital iz poslovanja na dan 30. junij (v milijonih evrov)

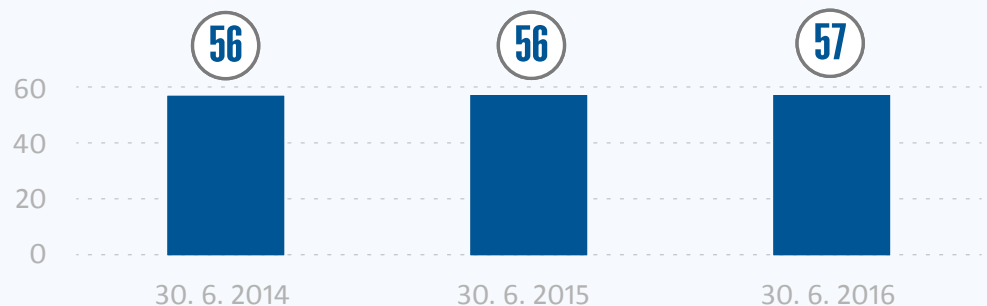


Skupina SIJ – prehrambna dejavnost:
Dnevi vezave obratnega kapitala na dan 30. junij

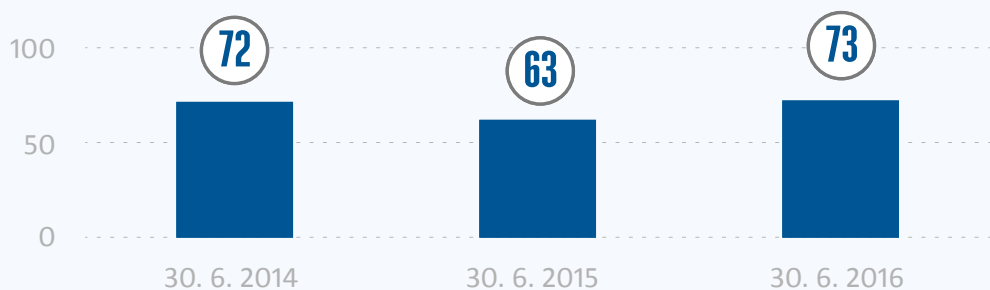
Dnevi vezave terjatev do kupcev



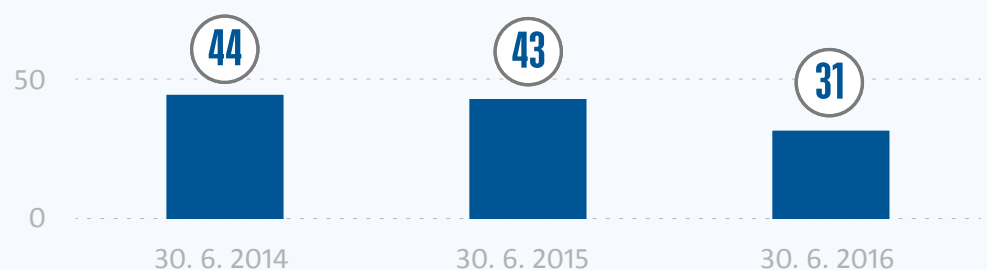
Dnevi vezave zalog



Dnevi vezave obveznosti do dobaviteljev



Dnevi vezave obratnega kapitala



Zunanje poslovno okolje

↘ Prodaja

↘ Glavni trendi v letu 2016:

- Cene perutnine v EU so v prvem polletju 2016 padle za 7,1 odstotka,⁷ medtem ko je bil padec cen v Skupini PP manjši.
- V prvem polletju leta 2016 se je proizvodnja perutninskega mesa v EU povečala za 3,7 odstotka,⁸ medtem ko je Skupina PP povečala proizvodnjo za 20,8 odstotka.
- Poraba perutnine v EU se bo po napovedih organizacije AVEC⁹ v letu 2016 povečala za 1,5 odstotka.¹⁰
- Uvoz perutnine v EU se je v prvem polletju 2016 povečal za 7,6 odstotka.
- V Sloveniji je Skupina PP v prvem polletju leta 2016 obdržala vodilni položaj na trgu perutninskega mesa. V segmentu piščančjih klobas (blagovna znamka Poli) je imela Skupina PP 72-odstotni tržni delež (2015).¹¹ V kategoriji izdelkov, ki so pripravljene za uporabo, je na hrvaškem trgu povečala svoj tržni delež za 1,4 odstotne točke,¹² prav tako je na tem trgu povečala tržni delež perutnine za 5,8 odstotne točke. Na hrvaškem trgu je Skupina PP tako stabilna na drugem mestu.

7 Vir: Lastni izračuni

8 Vir: http://ec.europa.eu/agriculture/dashboards/poultry-meat-dashboard_en.pdf (obiskano dne 29. 8. 2016)

9 Vir: AVEC – Association of Poultry Processors and Poultry Trade in the EU countries. <http://www.avec-poultry.eu/>

10 Vir: Avec – Annual Report 2015.pdf

11 Vir: AC Nielsen market research 2015

12 Vir: CRO_SER_Management_report_DJ16

▾ Nabava

Ključne surovine v perutninarskih družbah so surovine za proizvodnjo krme za živali. Gre za surovinski miks, ki ga sestavljajo sojine tropine, koruza, pšenica in maščobe. Surovinski miks obsega več kot polovico stroškov za materiale in storitve za proizvodnjo. Poleg tega so pomembnejši strošek še embalaža za meso in mesne izdelke, materiali za kmetijsko proizvodnjo (gnojila, škropiva, semena), žive živali ter zdravila in cepiva.

Z vidika nabave strateških surovin za prvo polovico leta 2016 ugotavljamo, da so cene surovin na borzah zelo nihale. Po obdobju padanja cene soje od sredine leta 2015 do prvega četrtertletja leta 2016 je rast cen sojinih tropin v drugem četrtertletju preseгла 60 odstotkov. Cene soje se v tretjem četrtertletju umirjajo. Podobno velja za cene koruze (količinsko predstavlja vsaj polovico mase v krmi), ki so prav tako višje kot v preteklem letu.

V prvi polovici leta smo se veliko posvečali zniževanju stroškov in dosegli dobre rezultate pri preostalih blagovnih skupinah. Predvsem pri aditivih za proizvodnjo krme, različnih vrstah embalažnih materialov, materialih za kmetijsko proizvodnjo ipd.

▾ Odgovornost do zaposlenih

Skupina SIJ – prehranska dejavnost: Ključni podatki o zaposlenih na dan 30. junij

	30. 6. 2014	30. 6. 2015	30. 6. 2016
Število zaposlenih	3.552	3.551	3.707
Povprečna starost (v letih)	42	42	43
Delež žensk (%)	48	41	41
Število invalidov	191	191	186
Delež zaposlenih z najmanj srednješolsko izobrazbo (%)	26,4	25,8	26,4
Bolniška odsotnost (%)	3,5	3,6	3,9
Število poškodb	43	49	65

V Skupini PP je bilo na dan 30. junij 2016 zaposlenih 3.707 oseb. Število zaposlenih se je glede na predhodno obdobje povečalo za 156 oseb oziroma za 4,4 odstotka, kar je posledica povečane proizvodnje, zaposlitve delavcev iz zaposlitvene agencije ter zaposlitve delavcev, ki so opravljali storitve čiščenja.

Povečanje števila lažjih poškodb in s tem povezana nekoliko višja kratkotrajna bolniška odsotnost sta posledici intenzivnejšega proizvodnega procesa.

Povprečna starost zaposlenih znaša 43 let. Glede na predhodno leto se povprečna starost ni bistveno spremenila. V celotni populaciji zaposlenih je največji delež zaposlenih v starostnem razponu nad 45 let, in sicer 43,3 odstotka, kar je 1.607 oseb.

Skupina SIJ – prehrambna dejavnost: Izobrazbena struktura zaposlenih na dan 30. junij

	30. 6. 2014	30. 6. 2015	30. 6. 2016
Magisterij, doktorat	0,6 %	0,6 %	0,5 %
Visoka šola II. stopnje	7,1 %	7,1 %	7,0 %
Visoka šola I. stopnje	5,1 %	5,6 %	6,0 %
Srednja strokovna in splošna šola	13,6 %	12,5 %	12,8 %
Srednja poklicna šola	36,6 %	38,1 %	38,1 %
Nižja poklicna šola	11,1 %	11,7 %	10,6 %
Osnovna šola	25,8 %	24,5 %	25,0 %

Izobrazbena struktura je odraz delovno intenzivne dejavnosti. V letu 2016 se je povečal delež zaposlenih s srednjo strokovno in splošno izobrazbo ter z visoko šolo.

➤ Invalidi

V Skupini PP je imelo na dan 30. junij 2016 status invalida 186 oseb, v predhodnem obdobju zadnjih dveh let pa 191 oseb. Glede na povečanje števila vseh zaposlenih se je delež invalidov zmanjšal na pet odstotkov.

Skupina SIJ – prehrambna dejavnost: Delež invalidov na dan 30. junij

	30. 6. 2014	30. 6. 2015	30. 6. 2016
Zaposleni	3.552	3.551	3.707
Invalidi	191	191	186
Delež invalidov	5,4 %	5,4 %	5,0 %

➤ Razvoj zaposlenih

V Šoli PP, kjer se letno izobražuje več kot 2.000 zaposlenih, nadaljujemo izobraževanje in usposabljanje zaposlenih in dosegamo povprečno 3,6 ure izobraževanja letno na zaposlenega v družbah v Sloveniji. Letos smo izvedli delavnice za vodje, namenjene krepitevi vodstvenih kompetenc.

Izvedli smo aktivnosti za promocijo zdravja, kjer koristimo medicinske in rekreacijske zmogljivosti Term Ptuj. Vsako leto zaposlenim omogočimo koriščenje medicinskega programa v Termah Zreče in na Rogli.

Junija smo organizirali tradicionalni kolesarski maraton Poli, na katerem je udeležba za zaposlene brezplačna. Dobro so obiskane tudi počitniške zmogljivosti v lasti družbe. Zaposlenim poleti ali pozimi zagotavljamo oddih ob morju, v gorah ali termah.

**Računovodsko
poročilo za obdobje,
končano na dan
30. 6. 2016**

Izjava o odgovornosti uprave

Uprava je odgovorna, da za vsako posamezno obdobje pripravi konsolidirane računovodske izkaze in računovodske izkaze družbe SIJ d.d. (v nadaljevanju: računovodski izkazi) v skladu z Mednarodnimi standardi računovodskega poročanja (MSRP), sprejetimi v Evropski uniji, in Zakonom o gospodarskih družbah na način, da ti predstavljajo resnično in pošteno sliko poslovanja Skupine SIJ (v nadaljevanju: skupina).

Uprava upravičeno pričakuje, da bo skupina v dogledni prihodnosti razpolagala z ustreznimi viri za nadaljevanje poslovanja, zato so računovodski izkazi pripravljani na osnovi predpostavke o časovni neomejenosti delovanja skupine.

Odgovornost uprave pri izdelavi računovodskih izkazov zajema naslednje:

- računovodske politike so ustrezno izbrane in dosledno uporabljene;
- presoje in ocene so razumne in preudarne;
- računovodski izkazi so sestavljeni v skladu z MSRP, sprejetimi v Evropski uniji; vsa morebitna pomembna odstopanja so razkrita in pojasnjena v poročilu.

Uprava je odgovorna za vodenje ustreznih evidenc, ki v vsakem trenutku z razumljivo natančnostjo prikazujejo finančni položaj skupine, ter za to, da so računovodski izkazi skladni z MSRP, sprejetimi v Evropski uniji. Uprava je prav tako odgovorna za varovanje premoženja skupine ter za preprečevanje in odkrivanje zlorab in drugih nepravilnosti.

Davčne oblasti lahko kadar koli v roku petih let po poteku leta, v katerem je bilo potrebno davek odmeriti, preverijo poslovanje posamezne družbe v skupini, kar lahko povzroči nastanek dodatne obveznosti plačila davka, zamudnih obresti in kazni iz naslova davka od dohodka pravnih oseb ali drugih davkov in dajatev. Uprava ni seznanjena z okoliščinami, ki bi lahko povzročile morebitno pomembno obveznost iz tega naslova.

Uprava izjavlja, da so računovodski izkazi pripravljani skladno z določili MSRP, sprejetimi v Evropski uniji, brez pridržkov pri njihovi uporabi.

Uprava je računovodske izkaze s pripadajočimi usmeritvami in pojasnili sprejela dne 30. 9. 2016.

Predsednik uprave
 ANTON CHERNYKH



Član uprave
 IGOR MALEVANOV



Pojasnila k računovodskim izkazom Skupine SIJ in računovodskim izkazom družbe SIJ d.d.

↳ Poročajoča družba

Družba SIJ – Slovenska industrija jekla, d.d., (v nadaljevanju družba SIJ ali družba) je družba s sedežem v Sloveniji. Naslov registriranega sedeža je Gerbičeva ulica 98, 1000 Ljubljana.

V nadaljevanju so predstavljeni nerevidirani konsolidirani računovodski izkazi Skupine SIJ in družbe SIJ d.d. za obdobje, ki se je končalo 30. 6. 2016. Konsolidirani računovodski izkazi vključujejo izkaze družbe SIJ, njenih odvisnih družb in deleže skupine v pridruženih družbah.

Konsolidirane računovodske izkaze za ožji krog odvisnih družb sestavlja družba SIJ d.d. Konsolidirane izkaze za širši krog odvisnih družb sestavlja družba DILON Cooperatief U. A. Konsolidiranega poročila za obdobje januar–junij 2016 družba DILON Cooperatief U. A. ni sestavila. Konsolidirano letno poročilo za leto 2015 je mogoče dobiti na sedežu družbe DILON Cooperatief u. a., Luna Arena, Herikerbergweg 238, 1101 CM Amsterdam Zuidoost, Amsterdam, Nizozemska.

↳ Podlaga za sestavo

↳ Izjava o skladnosti

Računovodski izkazi za obdobje januar–junij 2016 so pripravljene v skladu z MSRP, sprejetimi v Evropski uniji. Med razkrivanjem in vrednotenjem postavk so neposredno uporabljene določbe standardov. Izjema je

bilo le vrednotenje tistih postavk, pri katerih standardi dajejo možnost izbire med več različnimi metodami vrednotenja.

Pri pripravi računovodskih izkazov za obdobje januar–junij 2016 so bile upoštevane enake računovodske usmeritve kot pri pripravi letnega poročila za leto 2015. Računovodski izkazi so sestavljeni v skladu z MRS – 34 – Medletno računovodsko poročanje.

Računovodski izkazi so predstavljeni v tisoč evrih. Zaradi zaokroževanja vrednostnih podatkov lahko prihaja do nepomembnih odstopanj pri seštevkih v preglednicah.

↳ Podlaga za merjenje

Računovodski izkazi so pripravljene na podlagi izvornih vrednosti, razen naslednjih sredstev in obveznosti, ki so prikazane po pošteni vrednosti:

- finančna sredstva po pošteni vrednosti preko poslovnega izida,
- za prodajo razpoložljiva finančna sredstva.

↳ Funkcionalna in predstavitvena valuta

Računovodski izkazi v tem poročilu so predstavljeni v tisoč evrih, evro pa je tudi funkcionalna valuta obvladujoče družbe skupine, ki sestavlja konsolidirane računovodske izkaze.

↳ Uporaba ocen in presoj

Priprava računovodskih izkazov zahteva, da uprava oblikuje ocene, presoje in predpostavke, ki vplivajo na izkazane zneske sredstev in obveznosti, razkritje pogojnih sredstev in obveznosti na dan priprave računovodskih izkazov ter na izkazane zneske prihodkov in odhodkov v poročevalnem obdobju.

Ocene in predpostavke so prisotne najmanj pri naslednjih presojah:

- ocena življenjske dobe amortizirljivih sredstev,
- preizkus oslabitve sredstev,
- ocena poštene vrednosti za prodajo razpoložljivih finančnih sredstev,
- ocena poštene vrednosti finančnih sredstev, merjenih po pošteni vrednosti preko poslovnega izida,
- ocena čiste iztržljive vrednosti zalog,
- ocena udenarljive vrednosti terjatev,
- ocena oblikovanih rezervacij,
- ocena možnosti koriščenja terjatev za odložene davke.

Ker so ocene podvržene subjektivni presoji in določeni stopnji negotovosti, se poznejši dejanski rezultati lahko razlikujejo od ocen. Ocene se redno preverjajo. Spremembe računovodskih ocen se pripoznajo v obdobju, v katerem so bile ocene spremenjene, če sprememba vpliva samo na to obdobje, oziroma v obdobju spremembe in v prihodnjih obdobjih, če sprememba vpliva na prihodnja obdobja.

↘ Sestava skupine povezanih družb

Konsolidirani računovodski izkazi Skupine SIJ vsebujejo računovodske izkaze obvladujoče družbe in računovodske izkaze družb v skupini. Skupino družb, v katerih ima obvladujoča družba svoje finančne naložbe, sestavljajo naslednje družbe:

000 EUR	Dejavnost	Odstotek glasovalnih pravic	Vrednost sredstev na dan 30. 6. 2016	Vrednost kapitala na dan 30. 6. 2016	Čisti poslovni izid za obdobje, končano na dan 30. 6. 2016
Obvladujoča družba skupine					
SIJ – Slovenska industrija jekla, d. d., Gerbičeva ulica 98, Ljubljana, Slovenija	Dejavnost uprav podjetij		380.646	184.231	(1.337)
SIJ – odvisne družbe					
ACRONI, d.o.o., Cesta Borisa Kidriča 44, Jesenice, Slovenija	Proizvodnja jekla	100	428.052	177.574	4.218
METAL RAVNE d.o.o., Koroška cesta 14, Ravne na Koroškem, Slovenija	Proizvodnja jekla	100	241.440	97.838	4.366
NOŽI RAVNE d.o.o., Koroška cesta 14, Ravne na Koroškem, Slovenija	Proizvodnja industrijskih nožev	100	25.482	9.149	410
ELEKTRODE JESENICE d.o.o., Cesta železarjev 8, Jesenice, Slovenija	Proizvodnja dodatnih materialov za varjenje	100	11.111	5.868	374
SUZ, d.o.o., Cesta Borisa Kidriča 44, Jesenice, Slovenija	Proizvodnja vlečenih žic	100	4.552	1.680	267
ZIP CENTER d.o.o., Koroška cesta 14, Ravne na Koroškem, Slovenija	Usposabljanje in izobraževanje invalidov	100	1.953	492	103
ODPAD d.o.o. Pivka, Velika Pristava 23, Pivka, Slovenija	Pridobivanje sekundarnih surovin iz ostankov	74,90	29.051	7.125	142
NIRO Wenden GmbH, Glück-Auf-Weg 2, Wenden, Nemčija	Razrez jekla, inženiring in trgovinska dejavnost	85	13.741	321	(903)
RAVNE STEEL CENTER d.o.o., Litostrajska cesta 60, Ljubljana, Slovenija	Trgovinska dejavnost	77,28	33.084	15.331	684
GRIFFON & ROMANO S.P.A., Via Dossetti 11, Loc. Casinello de Dosso, Italija	Toplotna obdelava in trgovina s specialnimi jekli	100	30.917	518	(329)
SIJ Asia GmbH, Berger Str. 2, 40213 Düsseldorf, Nemčija	Trgovinska dejavnost	100	414	280	91
RAVNE SYSTEMS d.o.o., Koroška cesta 14, Ravne na Koroškem, Slovenija	Proizvodnja industrijske opreme	100	25.096	2.335	689

000 EUR	Dejavnost	Odstotek glasovalnih pravic	Vrednost sredstev na dan 30. 6. 2016	Vrednost kapitala na dan 30. 6. 2016	Čisti poslovni izid za obdobje, končano na dan 30. 6. 2016
SIJ – odvisne družbe					
PERUTNINA PTUJ d.d., Potrčeva cesta 10, 2550 Ptuj, Slovenija	Proizvodnja perutninskega mesa	77,45	193.765	95.493	3.988
HOLDING PMP d.d., Vinarski trg 1, 2250 Ptuj, Slovenija	Finančne storitve	100	5.166	4.659	23
Perutnina Ptuj – odvisne družbe					
Perutnina Ptuj-Topiko d.o.o., Petefi Brigade 2, Bačka Topola, Srbija	Proizvodnja perutninskega mesa	100	26.742	8.073	379
PP MI ZALOG d.o.o., Hladilniška pot 37, Ljubljana, Slovenija	Proizvodnja perutninskega mesa	100	19.258	12.442	470
PP NEPREMIČNINE d.o.o., Potrčeva 10, Ptuj, Slovenija	Poslovanje z nepremičninami	100	8.922	8.895	(15)
Perutnina Ptuj – Pipo Čakovec d.o.o., Rudolfa Steinerja 7, Čakovec, Hrvaška	Proizvodnja perutninskega mesa	99,66	29.631	16.445	(901)
PERUTNINA PTUJ-BH d.o.o., Potkrajaska bb, Breza, Bosna in Hercegovina	Proizvodnja perutninskega mesa	55	21.482	7.000	(152)
PTUJSKA KLET d.o.o. , Vinarski trg 1, Ptuj, Slovenija	Vinogradništvo	100	5.530	2.634	(83)
PP Romania, Str. 13 decembrie, Brasov, Romunija	Trgovinska dejavnost	100	1.027	(196)	(26)
PP S d.o.o., Povelic b.b., Srbac, Bosna in Hercegovina	Proizvodnja perutninskega mesa	100	16.311	2.000	299
PP Gostinstvo d.o.o. , Dravska ulica 9, Ptuj, Slovenija	Restavracije in gostilne	100	676	(343)	(65)
GRADBENI REMONT d.o.o., Žnidaričevo nabrežje 10, Ptuj, Slovenija	Gradbeništvo	100	986	539	74
PP BRO ŽIVA d.o.o., Petefi brigade 2, 24300 Bačka Topola, Srbija	Proizvodnja perutninskega mesa	60	889	171	(3)
PERUTNINA PTUJ DOOEL, Ulica Belasica 2, 1000 Skopje, Makedonija	Trgovinska dejavnost	100	2.420	393	119
VETERINARSKA AMBULANTA PP d.o.o. , Potrčeva 6, Ptuj, Slovenija	Veterinarstvo	61,94	1.072	314	18
Perutnina Ptuj d.o.o., Cara Dušana b.b., Trn Laktaši, Bosna in Hercegovina	Proizvodnja perutninskega mesa	100	1	(383)	(13)


000 EUR	Dejavnost	Odstotek glasovalnih pravic	Vrednost sredstev na dan 30. 6. 2016	Vrednost kapitala na dan 30. 6. 2016	Čisti poslovni izid za obdobje, končano na dan 30. 6. 2016
PERUTNINA AUSTRIA GmbH, Haushamerstraße 1 8054 Seiersberg , Avstrija	Trgovinska dejavnost	100	1.579	510	128
PP - AGRO d.o.o., Tržaška cesta 41A, Maribor, Slovenija	Kmetijstvo, poljedelstvo in sadjarstvo	100	11.155	6.946	516
Perutnina Ptuj – Pipo Čakovec – odvisne družbe					
Eko - energija d.o.o., Rudolfa Teinerja 7, Čakovec , Hrvaška	Proizvodnja električne energije	100	42	29	(36)
Perutnina Ptuj-Topiko – odvisne družbe					
TOP-VETERINA d.o.o., Dušana Popivode b.b., Bačka Topola , Srbija	Veterinarstvo	100	276	61	3
HOLDING PMP – odvisne družbe					
PP ENERGIJA, d.o.o., Potrčeva cesta 10, 2250 Ptuj, Slovenija	Proizvodnja električne energije	76	7.723	1.838	49
ACRONI – odvisne družbe					
ŽELEZARNA JESENICE, d.o.o., Cesta železarjev 8, Jesenice, Slovenija	Trgovanje z lastnimi nepremičninami	100	10.096	9.519	(28)
METAL RAVNE – odvisne družbe					
KOPO International Inc., 100 Village court, US – NJ 07730, Hazlet, New Jersey, ZDA	Trgovinska dejavnost	100	20.868	1.777	47
SERPA d.o.o., Koroška cesta 14, Ravne na Koroškem, Slovenija	Proizvodnja metalurških strojev	100	3.474	2.511	403
ODPAD – odvisne družbe					
DANKOR, d.o.o., Europske avenije 22, Osijek, Hrvaška	Pridobivanje sekundarnih surovin iz ostankov	91	1.622	321	25
METAL-EKO SISTEM DOO JAGODINA, Put Kneza Mihaila 107, Jagodina, Srbija	Pridobivanje sekundarnih surovin iz ostankov	70	4.724	2.051	148
"TOPMETAL" d.o.o. Laktaši, Bosna in Hercegovina	Pridobivanje sekundarnih surovin iz ostankov	51	1.956	883	11
Ravne Steel Center – odvisne družbe					
SIDERTOCE S. p. A., Via XX. Settembre 198, C. P. 34, Gravellona Toce, Italija	Trgovinska dejavnost	100	13.559	3.225	268
Ravne Steel Deutschland GmbH, Celsiusstrasse 17, 86899 Landsberg am Lech, Nemčija	Trgovinska dejavnost	100	240	(163)	(57)

000 EUR	Dejavnost	Odstotek glasovalnih pravic	Vrednost sredstev na dan 30. 6. 2016	Vrednost kapitala na dan 30. 6. 2016	Čisti poslovni izid za obdobje, končano na dan 30. 6. 2016
NOŽI RAVNE – odvisne družbe					
Ravne Knives (UK) Limited, 12 Conqueror Court, Sittingbourne, Kent, ME10 5BN, Velika Britanija	Trgovinska dejavnost	100	532	(27)	34
Ravne Knives UK (North) Limited, 12 Conqueror Court, Sittingbourne, Kent, ME10 5BN, Velika Britanija	Trgovinska dejavnost	100	6	5	(1)
Ravne Knives USA Inc., 2711 Centerville Road, Suite 400, Wilmington, Country of New Castle, Delaware 19808, ZDA	Trgovinska dejavnost	100	247	(143)	(53)
RAVNE SYSTEMS – odvisne družbe					
ARMAS d.o.o., Koroška cesta 14, Ravne na Koroškem, Slovenija	Trgovinska dejavnost	100	648	(70)	10
SIJ Asia – odvisne družbe					
SIJ Steel (Shanghai) Co., Ltd., Rm.320, 2449 Gonghexin Road, Zhabei District, Shanghai 200072, Kitajska	Trgovinska dejavnost	100	94	34	(64)

Do konca februarja 2016 je družba SIJ d.d. pridobila prevladujoč vpliv nad družbama Perutnina Ptuj d.d. in Holding PMP d.d. S 1. 3. 2016 so družbe v skupinah Perutnina Ptuj in Holding PMP vključene v konsolidirane izkaze Skupine SIJ.

Januarja 2016 je družba SIJ d.d. pridobila prevladujoč vpliv nad družbo Ravne Systems d.o.o. (preimenovana iz družbe Sistemska tehnika d.o.o.). S 1. 1. 2016 sta družbi v skupini Ravne Systems vključeni v konsolidirane izkaze Skupine SIJ.

Junija 2016 je družba SIJ d.d. pridobila prevladujoč vpliv nad družbama ORO MET d. o. o. in MWT Meyer Werkzeugstahl Vertriebs GmbH. Družbi do izdelave računovodskih izkazov nista imeli pomembnega vpliva na konsolidirane izkaze Skupine SIJ.

The background of the page is a complex, abstract geometric pattern of light gray, three-dimensional-looking polyhedrons and facets, creating a textured, crystalline effect. At the bottom, there are two rectangular areas with a diagonal hatching pattern, one on the left and one on the right, framing the central text.

**Računovodsko
poročilo Skupine SIJ
za obdobje, končano
na dan 30. 6. 2016**

Konsolidirani računovodski izkazi Skupine SIJ

↳ Konsolidirani izkaz vseobsegajočega donosa

000 EUR	Pojasnilo	1–6 2016	1–6 2015
Čisti prihodki od prodaje	1	413.898	364.680
Proizvajalni stroški prodanih proizvodov	2	(324.909)	(302.294)
Kosmati poslovni izid		88.989	62.386
Stroški prodajanja	2	(33.920)	(19.065)
Stroški splošnih dejavnosti	2	(37.405)	(27.039)
Drugi poslovni prihodki	3	17.161	5.852
Drugi poslovni odhodki	3	(998)	(403)
Poslovni izid iz poslovanja		33.828	21.731
Finančni prihodki	4	686	305
Finančni odhodki	4	(10.456)	(6.812)
Finančni izid		(9.770)	(6.507)
Delež dobička v pridruženih družbah		6	(9)
Poslovni izid pred davki		24.065	15.215
Davek iz dobička		(659)	(508)
Odloženi davek		1.164	811
Čisti poslovni izid poslovnega obdobja		24.569	15.518
<i>Spremembe, ki ne bodo preračunane v poslovni izid</i>			
Davek iz dobička, povezan s sestavinami vseobsegajočega donosa		5	(4)
<i>Spremembe, ki bodo preračunane v poslovni izid</i>			
Sprememba rezerve za pošteno vrednost iz naslova za prodajo razpoložljivih finančnih sredstev		(22)	23
Dobički in izgube, ki izhajajo iz pretvorb računovodskih izkazov poslovanja v tujini		84	145
Druge spremembe v vseobsegajočem donosu		34	0
Vseobsegajoči donos		24.671	15.682
Čisti poslovni izid, ki pripada:		24.569	15.518
Lastnikom obvladujoče družbe		23.530	15.584
Neobvladujočemu deležu		1.039	(66)
Osnovni in popravljeni dobiček na delnico (v EUR)	5	24,33	15,98
Vseobsegajoči donos, ki pripada:		24.671	15.682
Lastnikom obvladujoče družbe		23.617	15.746
Neobvladujočemu deležu		1.054	(63)

Pojasnila h konsolidiranim računovodskim izkazom so sestavni del računovodskih izkazov in jih je treba brati v povezavi z njimi.

↘ Konsolidirani izkaz finančnega položaja

000 EUR	Pojasnilo	30. 6. 2016	31. 12. 2015
SREDSTVA			
Dolgoročna sredstva		650.465	523.188
	Neopredmetena sredstva 6	31.659	28.075
	Opredmetena osnovna sredstva 7	575.838	424.054
	Naložbene nepremičnine	4.218	192
	Naložbe v pridružene družbe	1.107	1.573
	Za prodajo razpoložljiva finančna sredstva	8.895	45.219
	Finančne terjatve	644	103
	Poslovne terjatve	2.480	2.072
	Druga sredstva	4.261	2.932
	Odložene terjatve za davek	21.364	18.967
Kratkoročna sredstva		468.996	340.506
	Sredstva (skupine) za odtujitve	4.119	4.142
	Zaloge 8	206.214	171.342
	Finančne terjatve	9.641	3.188
	Poslovne terjatve 9	167.022	114.281
	Terjatve za davek iz dobička	1.175	691
	Denar in denarni ustrezniki 10	71.801	44.587
	Druga sredstva 11	9.024	2.275
Skupaj sredstva		1.119.461	863.695
OBVEZNOSTI DO VIROV SREDSTEV			
Kapital 12		389.132	348.718
Kapital lastnikov obvladujoče družbe		362.945	344.915
	Vpoklicani kapital	145.266	145.266
	Kapitalske rezerve	11.461	11.461
	Rezerve iz dobička	129	129
	Rezerva za pošteno vrednost	(387)	(369)
	Prevedbene razlike	305	221
	Zadržani dobički	206.171	188.207
Neobvladujoči delež		26.187	3.802
Dolgoročne obveznosti		350.303	236.683
	Rezervacije za zasluge zaposlencev	15.743	12.260
	Druge rezervacije	1.463	1.445
	Razmejeni prihodki	5.698	927
	Finančne obveznosti 13	326.547	221.198
	Poslovne obveznosti	826	818
	Odložene obveznosti za davek	26	35
Kratkoročne obveznosti		380.026	278.294
	Finančne obveznosti 13	146.909	98.231
	Poslovne obveznosti 14	227.056	177.722
	Obveznosti za davek iz dobička	317	767
	Druge obveznosti	5.744	1.574
Skupaj obveznosti do virov sredstev		1.119.461	863.695

Pojasnila h konsolidiranim računovodskim izkazom so sestavni del računovodskih izkazov in jih je treba brati v povezavi z njimi.

↳ Konsolidirani izkaz gibanja kapitala

↳ Konsolidirani izkaz gibanja kapitala za obdobje, končano na dan 30. 6. 2016

000 EUR	Kapital lastnikov obvladujoče družbe							Neobvladujoči delež	Skupaj
	Vpoklicani kapital	Kapitalske rezerve	Rezerve iz dobička	Rezerva za pošteno vrednost	Prevedbene razlike	Zadržani dobički	Skupaj		
Stanje na dan 31. 12. 2015	145.266	11.461	129	(369)	221	188.207	344.915	3.802	348.718
Nakup družbe	0	0	0	0	0	0	0	21.644	21.644
Zmanjšanje neobvladujočega deleža	0	0	0	(2)	0	225	223	(313)	(90)
Izplačane dividende	0	0	0	0	0	(5.811)	(5.811)	0	(5.811)
Skupaj transakcije z lastniki	0	0	0	(2)	0	(5.586)	(5.587)	21.331	15.743
Čisti poslovni izid poslovnega obdobja	0	0	0	0	0	23.530	23.530	1.039	24.569
Druge spremembe v vseobsegajočem donosu	0	0	0	(17)	84	19	86	15	101
Skupaj spremembe v vseobsegajočem donosu	0	0	0	(17)	84	23.550	23.617	1.054	24.671
Stanje na dan 30. 6. 2016	145.266	11.461	129	(387)	305	206.171	362.945	26.187	389.132

Pojasnila h konsolidiranim računovodskim izkazom so sestavni del računovodskih izkazov in jih je treba brati v povezavi z njimi.

▼ Konsolidirani izkaz gibanja kapitala za obdobje, končano na dan 31. 12. 2015

000 EUR	Kapital lastnikov obvladujoče družbe							Neobvladujoči delež	Skupaj
	Vpoklicani kapital	Kapitalske rezerve	Rezerve iz dobička	Rezerva za pošteno vrednost	Prevedbene razlike	Zadržani dobički	Skupaj		
Stanje na dan 31. 12. 2014	145.266	11.461	(859)	171	33	187.477	343.550	4.586	348.135
Pokrivanje izgube	0	0	0	0	0	0	0	1	1
Nakup lastnih delnic	0	0	(3.752)	0	0	0	(3.752)	0	(3.752)
Izplačane dividende	0	0	0	0	0	(5.811)	(5.811)	(257)	(6.068)
Oblikovanje zakonskih rezerv	0	0	988	0	0	(988)	0	0	0
Zmanjšanje neobvladujočega deleža	0	0	0	0	0	(3)	(3)	2	(1)
Skupaj transakcije z lastniki	0	0	(2.765)	0	0	(6.801)	(9.566)	(254)	(9.820)
Čisti poslovni izid poslovnega leta	0	0	0	0	0	11.283	11.283	(490)	10.793
Druge spremembe v vseobsegajočem donosu	0	0	0	(539)	188	0	(351)	(40)	(391)
Skupaj spremembe v vseobsegajočem donosu	0	0	0	(539)	188	11.283	10.932	(530)	10.402
Oblikovanje rezerv za lastne delnice	0	0	3.752	0	0	(3.752)	0	0	0
Skupaj spremembe v kapitalu	0	0	3.752	0	0	(3.752)	0	0	0
Stanje na dan 31. 12. 2015	145.266	11.461	129	(369)	221	188.207	344.915	3.802	348.718

Pojasnila h konsolidiranim računovodskim izkazom so sestavni del računovodskih izkazov in jih je treba brati v povezavi z njimi.

↘ Konsolidirani izkaz denarnega toka

000 EUR	Pojasnilo	1–6 2016	1–6 2015
Denarni tok pri poslovanju			
Poslovni izid pred davki		24.065	15.215
Prilagojen za:			
Amortizacijo neopredmetenih sredstev in opredmetenih osnovnih sredstev	6, 7	26.262	19.571
Delež izgube/dobička v pridruženih družbah		(6)	9
Presežek poštene vrednosti nad neto pridobljenimi sredstvi		(4.160)	0
Prihodke od obresti	4	(296)	(107)
Odhodke od obresti	4	8.123	5.310
Druge prilagoditve		(6.320)	(754)
Denarni tok pri poslovanju pred obratnim kapitalom		47.666	39.243
Spremembe v obratnem kapitalu			
Sprememba poslovnih terjatev		(25.825)	(29.119)
Sprememba zalog		1.343	(9.511)
Sprememba poslovnih obveznosti		1.430	14.430
Sprememba davkov, razen davka iz dobička		3.109	1.373
Direktni izdatki		(1.444)	(4.997)
Spremembe v obratnem kapitalu		(21.388)	(27.824)
Neto denarni tok pri poslovanju		26.278	11.419
Denarni tok pri naložbenju			
Izdatki pri naložbah v odvisne družbe		(15.928)	(282)
Izdatki pri opredmetenih osnovnih sredstvih		(37.161)	(30.641)
Prejemki pri opredmetenih osnovnih sredstvih		593	234
Izdatki pri neopredmetenih sredstvih		(973)	(1.648)
Izdatki pri danih posojilih		(6.001)	(98)
Prejemki pri danih posojilih		66	32
Prejete obresti		110	111
Prejemki pri drugih sredstvih		17	7
Neto denarni tok pri naložbenju		(59.277)	(32.285)
Denarni tok pri financiranju			
Prejemki pri prejetih posojilih		387.327	189.810
Izdatki pri prejetih posojilih		(314.436)	(177.258)
Izdatki pri finančnih najemih		(909)	(1.446)
Izdatki za obresti		(6.160)	(4.452)
Izplačane dividende		(5.811)	0
Neto denarni tok pri financiranju		60.012	6.655
Denar in denarni ustrezniki na dan 1. 1.		44.587	38.993
Prevedbene razlike		201	(26)
Povečanje/zmanjšanje		27.013	(14.211)
Denar in denarni ustrezniki na dan 30. 6.		71.801	24.757

Pojasnila h konsolidiranim računovodskim izkazom so sestavni del računovodskih izkazov in jih je treba brati v povezavi z njimi.

▼ Razkritja k posameznim postavkam v konsolidiranih računovodskih izkazih

▼ 1. Čisti prihodki od prodaje

000 EUR	1–6 2016	1–6 2015
V Sloveniji	78.763	44.482
V tujini	335.135	320.198
Čisti prihodki od prodaje	413.898	364.680

▼ 2. Poslovni odhodki

000 EUR	1–6 2016	1–6 2015
Stroški blaga, materiala in storitev	296.498	280.254
Stroški dela	67.283	46.899
Stroški amortizacije	26.262	19.571
Drugi stroški	4.004	3.260
Sprememba vrednosti zalog	2.186	(1.586)
Poslovni odhodki	396.233	348.397

▼ Pregled stroškov po funkcionalnih skupinah za obdobje, končano na dan 30. 6. 2016

000 EUR	Proizvajalni stroški prodanih proizvodov	Stroški prodavanja	Stroški splošnih dejavnosti	Skupaj
Stroški blaga, materiala in storitev	257.141	26.626	12.731	296.498
Stroški dela	40.069	6.443	20.771	67.283
Stroški amortizacije	23.446	571	2.245	26.262
Drugi stroški	2.066	280	1.658	4.004
Sprememba vrednosti zalog	2.186	0	0	2.186
Poslovni odhodki	324.909	33.920	37.405	396.233

▼ Pregled stroškov po funkcionalnih skupinah za obdobje, končano na dan 30. 6. 2015

000 EUR	Proizvajalni stroški prodanih proizvodov	Stroški prodavanja	Stroški splošnih dejavnosti	Skupaj
Stroški blaga, materiala in storitev	255.734	15.574	8.946	280.254
Stroški dela	28.508	3.221	15.170	46.899
Stroški amortizacije	17.981	236	1.354	19.571
Drugi stroški	1.657	34	1.569	3.260
Sprememba vrednosti zalog	(1.586)	0	0	(1.586)
Poslovni odhodki	302.294	19.065	27.039	348.397

3. Drugi poslovni prihodki in odhodki

000 EUR	1–6 2016	1–6 2015
Usredstveni lastni proizvodi	2.967	2.258
Prihodki iz naslova dobljenih subvencij	1.421	760
Prihodki od poslovnih združitvev	4.160	0
Odpis obveznosti	6.726	0
Drugi prihodki	1.887	2.833
Drugi poslovni prihodki	17.161	5.852
Odhodki iz naslova donacij in sponzorstev	(343)	(228)
Oblikovanje popravkov vrednosti zalog	(396)	0
Drugi odhodki	(259)	(176)
Drugi poslovni odhodki	(998)	(403)
Neto drugi poslovni prihodki	16.163	5.449

Prihodke od poslovnih združitvev predstavlja negativni presežek pridobljenih sredstev in prevzetih obveznosti na datum prevzema družb v skupinah Perutnina Ptuj in Holding PMP. Na dan izdelave poročila prevzemna družba še ne razpolaga s poštenimi vrednostmi sredstev in obveznosti, zato je presežek začasno ugotovljen na podlagi knjigovodskih vrednosti. Ob ugotovitvi poštenih vrednosti bo skupina prilagodilačasne zneske za nazaj na datum prevzema.

4. Finančni izid

000 EUR	1–6 2016	1–6 2015
Prihodki od obresti	296	107
Tečajne razlike	31	152
Drugi prihodki	359	46
Finančni prihodki	686	305
Odhodki od obresti	(9.015)	(5.310)
Tečajne razlike	(47)	(79)
Drugi odhodki	(1.394)	(1.423)
Finančni odhodki	(10.456)	(6.812)
Finančni izid	(9.770)	(6.507)

5. Čisti dobiček na delnico

000 EUR	1–6 2016	1–6 2015
Čisti poslovni izid, ki pripada lastnikom obvladujoče družbe	23.530	15.584
Tehtano število izdanih navadnih delnic	967.016	974.941
Osnovni in popravljeni dobiček na delnico (v EUR)	24,33	15,98

Čisti dobiček na delnico se izračuna z delitvijo čistega poslovnega izida poslovnega leta, ki pripada lastnikom obvladujoče družbe, s tehtanim povprečnim številom delnic, ki so v prometu med letom, pri čemer se izključijo število lastnih delnic.

6. Neopredmetena sredstva

000 EUR	30. 6. 2016	31. 12. 2015
Dolgoročne premoženjske pravice	15.319	12.700
Dobro ime	15.061	15.061
Sredstva v pridobivanju	1.279	314
Sedanja vrednost	31.659	28.075

Dobe koristnosti neopredmetenih sredstev so končne, razen za dobro ime, ki ima nedoločljivo dobo koristnosti.

Skupina je preverila vrednosti neopredmetenih sredstev in ugotovila, da njihova sedanja vrednost ne presega njihove nadomestljive vrednosti.

7. Opredmetena osnovna sredstva

000 EUR	30. 6. 2016	31. 12. 2015
Zemljišča	53.873	28.457
Zgradbe	180.362	95.712
Oprema	287.021	261.706
Drugo	9.382	9.474
Sredstva v pridobivanju	45.201	28.704
Sedanja vrednost	575.838	424.054

Opredmetena osnovna sredstva, katerih sedanja vrednost na dan 30. 6. 2016 znaša 315.968 tisoč evrov, so dana kot poročstva za obveznosti.

Skupina je preverila vrednost opredmetenih osnovnih sredstev in ugotovila, da njihova sedanja vrednost ne presega njihove nadomestljive vrednosti.

8. Zaloge

000 EUR	30. 6. 2016	31. 12. 2015
Zaloge materiala	80.557	68.883
Zaloge nedokončane proizvodnje	72.442	51.687
Zaloge gotovih proizvodov	37.391	36.655
Zaloge trgovskega blaga	15.823	14.116
Zaloge	206.214	171.342

Zaloge, katerih vrednost na dan 30. 6. 2016 znaša 12.372 tisoč evrov, so dane kot poročstva za obveznosti. Skupina je na dan 30. 6. 2016 preverila vrednost zalog in ugotovila, da je čista iztržljiva vrednost zalog višja od nabavne vrednosti, zato v obdobju, končanem na dan 30. 6. 2016, zalog ni slabila.

9. Poslovne terjatve

000 EUR	30. 6. 2016	31. 12. 2015
Terjatve do kupcev	154.456	101.911
Terjatve za DDV	4.654	5.963
Dani predujmi in varščine	4.798	4.812
Druge terjatve	3.114	1.595
Kratkoročne poslovne terjatve	167.022	114.281

Skupina ima večino terjatev do kupcev zavarovanih pred komercialnimi tveganji pri zavarovalnici. Terjatve do kupcev, katerih vrednost na dan 30. 6. 2016 znaša 43.137 tisoč evrov, so dane kot poročstva za obveznosti.

Izkazana vrednost poslovnih terjatev ne presega njihove čiste iztržljive vrednosti.

10. Denar in denarni ustrezniki

000 EUR	30. 6. 2016	31. 12. 2015
Denar na računih in gotovina	32.398	44.283
Denarni ustrezniki	39.403	230
Denarna sredstva z omejeno uporabo	0	74
Denar in denarni ustrezniki	71.801	44.587

Denarni ustrezniki zajemajo dane depozite z ročnostjo do treh mesecev v višini 39.403 tisoč evrov. Obrestna mera za dane depozite je nespremenljiva.

11. Druga sredstva

000 EUR	30. 6. 2016	31. 12. 2015
Druga kratkoročna sredstva	9.024	2.275
Druga kratkoročna sredstva	9.024	2.275

Kratkoročni odloženi stroški se nanašajo na vnaprejšnja plačila stroškov, ki bodo kratkoročno enakomerno obremenjevala poslovni izid. Ker je večina vnaprejšnjih plačil razmejena znotraj poslovnega leta, so sredstva v obdobju poročanja višja kot na dan 31. 12. 2015.

12. Kapital

000 EUR	30. 6. 2016	31. 12. 2015
Kapital lastnikov obvladujoče družbe	362.945	344.915
Vpoklicani kapital	145.266	145.266
Kapitalske rezerve	11.461	11.461
Rezerve iz dobička	129	129
Rezerve za pošteno vrednost	(387)	(369)
Prevedbene razlike	305	221
Zadržani dobički	206.171	188.207
Neobvladujoči delež	26.187	3.802
Kapital	389.132	348.718

Vpoklicani kapital obvladujoče družbe je izkazan v višini 145.266 tisoč evrov in je razdeljen na 994.616 delnic. Nominalna vrednost delnice je 146,05 evra. Število delnic se do izdelave poročila ni spremenilo.

Lastniška struktura obvladujoče družbe

Delničar	Število delnic 30. 6. 2016	Število delnic 31. 12. 2015
DILON, d. o. o., Gerbičeva ulica 98, Ljubljana	718.351	718.351
Republika Slovenija, Gregorčičeva ulica 20, Ljubljana	248.655	248.655
SIJ d.d., Gerbičeva ulica 98, Ljubljana	27.600	27.600
UNIOR, d. d., Kovaška cesta 10, Zreče	10	10
Skupaj	994.616	994.616

Lastniška struktura se do izdelave poročila ni spremenila.

➤ Kapitalske rezerve

Kapitalske rezerve v višini 11.461 tisoč evrov so bile oblikovane ob poenostavljenem zmanjšanju kapitala obvladujoče družbe.

➤ Rezerve iz dobička

000 EUR	30. 6. 2016	31. 12. 2015
Zakonske rezerve	2.384	2.384
Lastne delnice	(6.009)	(6.009)
Rezerve za lastne delnice	3.754	3.754
Rezerve iz dobička	129	129

Obvladujoča družba je pridobila lastne delnice v višini 2.255 tisoč evrov na podlagi Zakona o prevzemu in načinu poravnave obveznosti Slovenskih železarn v zvezi s programom prestrukturiranja (Ur. l. RS št. 111/2001) in v zvezi z Zakonom o privatizaciji Slovenskih železarn (Ur. l. RS št. 13/1998). Lastne delnice so bile pridobljene z zamenjavo poslovnih deležev v odvisnih družbah za delnice obvladujoče družbe, ki so v lasti družb pooblaščenk. Delnice so bile pridobljene »ex lege« in ne v skladu z Zakonom o gospodarskih družbah, zato obvladujoča družba zanje ni oblikovala sklada za lastne delnice. Delnice so izkazane po nabavni vrednosti.

Obvladujoča družba do izdelave poročila ni pridobila novih lastnih delnic. Lastne delnice so izkazane po nabavni vrednosti.

➤ 13. Finančne obveznosti

000 EUR	30. 6. 2016	31. 12. 2015
Prejeta posojila	228.754	124.296
Obveznosti za izdane obveznice	94.115	94.115
Obveznosti iz finančnega najema	3.678	2.787
Dolgoročne finančne obveznosti	326.547	221.198
Prejeta posojila	122.768	77.195
Obveznosti za izdane komercialne zapise	17.662	17.662
Obveznosti iz naslova obresti	4.683	2.173
Obveznosti iz finančnega najema	1.796	1.201
Kratkoročne finančne obveznosti	146.909	98.231
Skupaj finančne obveznosti	473.456	319.429

↘ **Prejeta posojila**

Prejeta posojila zajemajo posojila, prejeta od bank v državi in tujini. Prejeta posojila so v višini 200.719 tisoč evrov zavarovana z nepremičninami, premičninami, terjatvami in zalogami. Druga prejeta posojila niso zavarovana. Obrestna mera za večino prejetih posojil je spremenljiva in vezana na EURIBOR.

↘ **Obveznosti za izdane obveznice**

Obveznosti za izdane obveznice se nanašajo na obveznice z oznako SIJ4. Obveznice je obvladujoča družba izdala v skupni nominalni vrednosti 42.897 tisoč evrov. Celotna izdaja obveznic obsega 42.897 apoenov po tisoč evrov. Datum dospelja je 24. 11. 2019. Obrestna mera za izdane obveznice je nespremenljiva in znaša 4,50 odstotka letno. Obresti dospevajo v plačilo letno za nazaj. Nominalna vrednost glavnice dospe v izplačilo v celoti v enkratnem znesku ob dospelju. Z obveznicami se trguje na Ljubljanski borzi.

Obveznosti za izdane obveznice se nanašajo tudi na obveznice z oznako SIJ5. Obveznice je obvladujoča družba izdala v skupni nominalni vrednosti 51.218 tisoč evrov. Celotna izdaja obveznic obsega 51.218 apoenov po tisoč evrov. Datum dospelja je 21. 7. 2020. Obrestna mera za izdane obveznice je nespremenljiva in znaša 4,00 odstotka letno. Obresti dospevajo v plačilo letno za nazaj. Nominalna vrednost glavnice dospe v izplačilo v celoti v enkratnem znesku ob dospelju. Z obveznicami se trguje na Ljubljanski borzi.

↘ **Obveznosti za izdane komercialne zapise**

Obveznosti za komercialne zapise v višini 17.622 tisoč evrov se nanašajo na 12-mesečne komercialne zapise z oznako SIK02, ki jih je obvladujoča družba izdala 18. 12. 2015. Skupna nominalna vrednost komercialnih zapisov znaša 17.662 tisoč evrov in obsega 17.662 apoenov po tisoč evrov. Obrestna mera komercialnega zapisa znaša 2,20 odstotka letno. Komercialni zapis je diskontni vrednosti papir. Obresti so obračunane vnaprej ter se ob vplačilu komercialnega zapisa odštejejo v obliki diskonta od nominalne vrednosti komercialnega zapisa. Obveznosti iz naslova komercialnega zapisa dospejo v plačilo dne 16. 12. 2016. S komercialnimi zapisi se trguje na Ljubljanski borzi.

14. Poslovne obveznosti

000 EUR	30. 6. 2016	31. 12. 2015
Obveznosti do dobaviteljev	200.882	166.434
Obveznosti do zaposlencev	10.871	3.877
Prejeti predujmi	2.717	1.309
Obveznosti za davščine	9.355	4.702
Druge obveznosti	3.231	1.401
Kratkoročne poslovne obveznosti	227.056	177.722

15. Poročanje po odsekih
Poročanje po odsekih za obdobje, končano na dan 30. 6. 2016

000 EUR 1–6 2016	Jeklarstvo	Servisni centri in prodajna mreža	Surovinska baza	Predelava	Upravljanje in druge storitve	Proizvodnja perutninskega mesa	Transakcije med področji	Skupaj	Konsolidirani računovodski izkazi
Poslovni prihodki po področjih	259.961	66.486	35.585	38.369	9.120	84.627	-	494.148	-
Izločitev	(1.267)	(150)	(2.707)	(3.470)	(57)	(5)	(72.593)	(80.250)	-
Prihodki	258.695	66.336	32.878	34.898	9.063	84.622	(72.593)	413.898	413.898
Poslovni odhodki po področjih	249.831	66.088	34.789	36.334	8.296	81.100	-	476.438	-
Izločitev	(1.267)	(150)	(2.707)	(3.470)	(57)	(5)	(72.548)	(80.204)	-
Odhodki	248.564	65.938	32.082	32.864	8.238	81.095	(72.548)	396.233	396.233
Drugi poslovni prihodki (odhodki)	2.642	1	(4)	1.141	11.128	1.970	(715)	16.163	16.163
Poslovni izid iz poslovanja	12.773	400	792	3.175	11.952	5.497	(760)	33.828	33.828
Finančni izid	(5.318)	(758)	(422)	(49)	(2.352)	(871)	0	(9.770)	(9.770)
Delež v dobičku v pridruženih družbah	6	0	0	0	0	0	0	6	6
Davki	656	78	(44)	(206)	23	(2)	0	505	505
Čisti poslovni izid	8.118	(280)	326	2.920	9.623	4.624	(760)	24.569	24.569
30. 6. 2016									
Sredstva po področjih	668.017	109.955	31.924	67.574	386.757	251.720	(396.485)	1.119.461	1.119.461
Obveznosti po področjih	391.313	92.206	23.776	46.100	192.583	145.499	(161.148)	730.329	730.329

➤ Poročanje po odsekih za obdobje, končano na dan 30. 6. 2015

000 EUR 1–6 2016	Jeklarstvo	Servisni centri in prodajna mreža	Surovinska baza	Predelava	Upravljanje in druge storitve	Transakcije med področji	Skupaj	Konsolidirani računovodski izkazi
Poslovni prihodki po področjih	292.667	74.956	46.551	24.204	5.817	-	444.194	-
Izločitev	(152)	(925)	(6.058)	(159)	(47)	(72.174)	(79.515)	-
Prihodki	292.514	74.030	40.493	24.045	5.770	(72.174)	364.680	364.680
Poslovni odhodki po področjih	277.552	75.324	46.092	23.131	5.809	-	427.908	-
Izločitev	(152)	(925)	(6.058)	(159)	(47)	(72.169)	(79.510)	-
Odhodki	277.400	74.399	40.034	22.972	5.762	(72.169)	348.397	348.397
Drugi poslovni prihodki (odhodki)	4.631	59	72	359	256	71	5.449	16.163
Poslovni izid iz poslovanja	19.745	(309)	532	1.433	264	67	21.731	33.828
Finančni izid	(4.555)	(616)	(253)	(19)	(1.064)	0	(6.507)	(9.770)
Delež v dobičku v pridruženih družbah	(9)	0	0	0	0	0	(9)	6
Davki	123	361	(62)	(117)	(1)	0	303	505
Čisti poslovni izid	15.304	(565)	217	1.296	(801)	67	15.518	24.569
31. 12. 2015								
Sredstva po področjih	659.235	98.287	29.025	40.432	356.691	(319.975)	863.695	863.695
Obveznosti po področjih	391.122	80.268	21.175	22.588	155.419	(155.594)	514.977	514.977

➤ Povezane osebe

Povezane osebe so obvladujoča družba (vključno z njenimi obvladujočimi družbami in družbami v njihovih skupinah), odvisne družbe, pridružene družbe, ostale povezane družbe in pristojni za upravljanje družb.

➤ Posli/transakcije med povezanimi osebami, izločeni iz konsolidiranih računovodskih izkazov

000 EUR	1–6 2016	1–6 2015
Prihodki/odhodki	83.168	42.516
	30. 6. 2016	31. 12. 2015
Poslovne terjatve/obveznosti	78.366	61.831
Finančne terjatve/obveznosti	58.202	101.741
Naložbe v odvisne družbe	265.750	173.096

Knjigovodske in poštene vrednosti finančnih instrumentov


000 EUR	30. 6. 2016		31. 12. 2015	
	Knjigovodska vrednost	Poštena vrednost	Knjigovodska vrednost	Poštena vrednost
Za prodajo razpoložljiva finančna sredstva	8.895	8.895	45.219	45.219
Finančne terjatve	10.285	10.285	3.291	3.291
Poslovne terjatve	169.502	169.502	116.353	116.353
Denar in denarni ustrezniki	71.801	71.801	44.587	44.587
Finančne obveznosti	(473.456)	(473.456)	(319.429)	(319.429)
Poslovne obveznosti	(227.882)	(227.882)	(178.541)	(178.541)
Skupaj	(440.856)	(440.856)	(288.519)	(288.519)

Merjenje poštene vrednosti

000 EUR	30. 6. 2016	31. 12. 2015
Finančna sredstva po pošteni vrednosti prve ravni	584	614
Finančna sredstva po pošteni vrednosti tretje ravni	18.595	47.897
Finančne obveznosti po pošteni vrednosti tretje ravni	(473.456)	(319.429)

Dogodki po datumu poročanja

Avgusta je družba Ravne Steel Center d. o. o. od družbe ORO MET d. o. o. odkupila 30 odstotni lastniški delež družbe MWT Meyer Werkzeugstahl Vertriebs GmbH in s tem pridobila 100 odstotni lastniški delež v tej družbi. Hkrati se je tudi začel postopek pripojitve družbe Ravne Steel Deutschland GmbH k družbi MWT Meyer Werkzeugstahl Vertriebs GmbH.

The background of the page is a complex, 3D-rendered geometric pattern of light gray, faceted shapes that resemble a crystalline or molecular structure. The shapes are interconnected and create a sense of depth and movement.

**Računovodsko
poročilo družbe SIJ d.d.**
za obdobje, končano
na dan **30. 6. 2016**

Računovodski izkazi družbe SIJ d.d.

▾ Izkaz vseobsegajočega donosa

000 EUR	Pojasnilo	1–6 2016	1–6 2015
Čisti prihodki od prodaje	1	7.615	4.499
Kosmati poslovni izid		7.615	4.499
Stroški splošnih dejavnosti	2	(6.444)	(5.497)
Drugi poslovni prihodki	3	115	84
Drugi poslovni odhodki	3	(186)	(132)
Poslovni izid iz poslovanja		1.100	(1.046)
Finančni prihodki	4	2.200	1.468
Finančni odhodki	4	(4.637)	(1.317)
Finančni izid		(2.438)	151
Čisti poslovni izid poslovnega obdobja		(1.337)	(895)
<i>Spremembe, ki ne bodo preračunane v poslovni izid</i>			
Davek iz dobička, povezan s sestavinami vseobsegajočega donosa		5	(4)
<i>Spremembe, ki bodo preračunane v poslovni izid</i>			
Sprememba rezerve za pošteno vrednost iz naslova za prodajo razpoložljivih finančnih sredstev		(29)	23
Vseobsegajoči donos		(1.361)	(876)
Čisti poslovni izid poslovnega obdobja		(1.337)	(895)
Osnovni in popravljene dobiček na delnico	5	-	-

Pojasnila k računovodskim izkazom so sestavni del računovodskih izkazov in jih je treba brati v povezavi z njimi.

↘ Izkaz finančnega položaja

000 EUR	Pojasnilo	30. 6. 2016	31. 12. 2015
SREDSTVA			
Dolgoročna sredstva		262.033	282.286
Neopredmetena sredstva		798	812
Opredmetena osnovna sredstva		5.540	5.627
Naložbe v odvisne družbe		234.144	163.672
Za prodajo razpoložljiva finančna sredstva		876	45.198
Finančne terjatve		6	18.879
Poslovne terjatve		29	29
Druga sredstva		734	616
Odložene terjatve za davek		1.033	1.028
Kratkoročna sredstva		118.613	68.529
Sredstva (skupine) za odtujitev		35	35
Finančne terjatve		6	65.607
Poslovne terjatve		7	41.520
Terjatve za davek iz dobička		303	0
Denar in denarni ustrezniki		8	8.226
Druga sredstva		9	2.922
Skupaj sredstva		380.646	350.813
OBVEZNOSTI DO VIROV SREDSTEV			
Kapital		10	184.231
Vpoklicani kapital		145.266	145.266
Kapitalske rezerve		11.461	11.461
Rezerve iz dobička		129	129
Rezerve za pošteno vrednost		133	157
Zadržani dobički		27.242	34.390
Dolgoročne obveznosti		157.838	123.092
Rezervacije za zasluzke zaposlencev		391	391
Finančne obveznosti		11	157.446
Poslovne obveznosti		1	1
Kratkoročne obveznosti		38.577	36.318
Finančne obveznosti		11	29.416
Poslovne obveznosti		12	8.978
Obveznosti za davek iz dobička		0	586
Druge obveznosti		183	136
Skupaj obveznosti do virov sredstev		380.646	350.813

Pojasnila k računovodskim izkazom so sestavni del računovodskih izkazov in jih je treba brati v povezavi z njimi.

↘ Izkaz gibanja kapitala

↘ Izkaz gibanja kapitala za obdobje, končano na dan 30. 6. 2016

000 EUR	Vpoklicani kapital	Kapitalske rezerve	Rezerve iz dobička	Rezerve za pošteno vrednost	Zadržani dobički	Skupaj
Stanje na dan 31. 12. 2015	145.266	11.461	129	157	34.390	191.403
Izplačane dividende	0	0	0	0	(5.811)	(5.811)
Skupaj transakcije z lastniki	0	0	0	0	(5.811)	(5.811)
Čisti poslovni izid poslovnega obdobja	0	0	0	0	(1.337)	(1.337)
Druge spremembe v vseobsegajočem donosu	0	0	0	(24)	0	(24)
Skupaj spremembe v vseobsegajočem donosu	0	0	0	(24)	(1.337)	(1.361)
Stanje na dan 30. 6. 2016	145.266	11.461	129	133	27.242	184.231

↘ Izkaz gibanja kapitala za leto 2015

000 EUR	Vpoklicani kapital	Kapitalske rezerve	Rezerve iz dobička	Rezerve za pošteno vrednost	Zadržani dobički	Skupaj
Stanje na dan 31. 12. 2014	145.266	11.461	(859)	171	25.188	181.228
Nakup lastnih delnic	0	0	(3.752)	0	0	(3.752)
Izplačane dividende	0	0	0	0	(5.811)	(5.811)
Oblikovanje zakonskih rezerv	0	0	988	0	(988)	0
Skupaj transakcije z lastniki	0	0	(2.765)	0	(6.798)	(9.563)
Čisti poslovni izid poslovnega leta	0	0	0	0	19.752	19.752
Druge spremembe v vseobsegajočem donosu	0	0	0	(14)	0	(14)
Skupaj spremembe v vseobsegajočem donosu	0	0	0	(14)	19.752	19.738
Oblikovanje rezerv za lastne delnice	0	0	3.752	0	(3.752)	0
Skupaj spremembe v kapitalu	0	0	3.752	0	(3.752)	0
Stanje na dan 31. 12. 2015	145.266	11.461	129	157	34.390	191.403

Pojasnila k računovodskim izkazom so sestavni del računovodskih izkazov in jih je treba brati v povezavi z njimi.

↘ Izkaz denarnega toka

000 EUR	Pojasnilo	1-6 2016	1-6 2015
Denarni tok pri poslovanju			
Poslovni izid pred davki		(1.338)	(895)
Prilagojen za:			
Amortizacijo neopredmetenih sredstev in opredmetenih osnovnih sredstev		204	166
Prihodke od obresti		4	(709)
Odhodke od obresti		4	1.281
Druge prilagoditve		(398)	(783)
Denarni tok pri poslovanju pred obratnim kapitalom		635	(939)
Spremembe v obratnem kapitalu			
Sprememba poslovnih terjatev		(10.862)	(1.864)
Sprememba poslovnih obveznosti		6.398	(866)
Sprememba davkov, razen davka iz dobička		(200)	(476)
Izdatki za davek iz dobička		(888)	(126)
Drugi izdatki		0	(3.752)
Spremembe v obratnem kapitalu		(5.552)	(7.084)
Neto denarni tok pri poslovanju		(4.917)	(8.023)
Denarni tok pri naložbenju			
Izdatki pri naložbah v odvisne družbe		(26.179)	(75)
Izdatki pri opredmetenih osnovnih sredstvih		(44)	(70)
Prejemki pri opredmetenih osnovnih sredstvih		38	6
Izdatki pri neopredmetenih sredstvih		(47)	(231)
Prejemki pri drugih sredstvih		0	4
Izdatki pri danih posojilih		(64.650)	(63.890)
Prejemki pri danih posojilih		71.302	40.236
Prejete obresti		1.434	756
Neto denarni tok pri naložbenju		(18.147)	(23.264)
Denarni tok pri financiranju			
Prejemki pri prejetih posojilih		123.800	20.600
Izdatki pri prejetih posojilih		(94.670)	(150)
Izdatki pri finančnih najemih		(14)	(86)
Prejemki pri finančnih storitvah		365	1.019
Izdatki za obresti		(1.598)	(360)
Izplačane dividende		(5.811)	0
Neto denarni tok pri financiranju		22.073	21.024
Denar in denarni ustrezniki na dan 1. 1.		9.217	17.517
Zmanjšanje		(992)	(10.264)
Denar in denarni ustrezniki na dan 30. 6.		8.226	7.255

Pojasnila k računovodskim izkazom so sestavni del računovodskih izkazov in jih je treba brati v povezavi z njimi.

➤ Razkritja k posameznim postavkam v računovodskih izkazih

➤ 1. Čisti prihodki od prodaje

000 EUR	1-6 2016	1-6 2015
V Sloveniji	7.611	4.496
V tujini	4	4
Čisti prihodki od prodaje	7.615	4.499

➤ 2. Poslovni odhodki

000 EUR	1-6 2016	1-6 2015
Stroški blaga, materiala in storitev	1.687	1.396
Stroški dela	4.519	3.911
Stroški amortizacije	204	166
Drugi stroški	33	24
Poslovni odhodki	6.444	5.497

➤ 3. Drugi poslovni prihodki in odhodki

000 EUR	1-6 2016	1-6 2015
Prihodki iz naslova dividend	65	65
Drugi prihodki	50	19
Drugi poslovni prihodki	115	84
Odhodki iz naslova donacij in sponzorstev	(183)	(131)
Drugi odhodki	(3)	(1)
Drugi poslovni odhodki	(186)	(132)
Neto drugi poslovni odhodki	(71)	(48)

4. Finančni izid

000 EUR	1-6 2016	1-6 2015
Prihodki od obresti	1.559	709
Provizije za dana poročstva	639	745
Tečajne razlike	1	14
Finančni prihodki	2.200	1.468
Odhodki od obresti	(3.726)	(1.281)
Drugi odhodki	(911)	(36)
Finančni odhodki	(4.637)	(1.317)
Finančni izid	(2.438)	151

5. Čisti dobiček na delnico

000 EUR	1-6 2016	1-6 2015
Čisti poslovni izid poslovnega obdobja	(1.337)	(895)
Tehtano število izdanih navadnih delnic	967.016	974.941
Osnovni in popravljeni dobiček na delnico	-	-

Čisti dobiček na delnico se izračuna z delitvijo čistega poslovnega izida poslovnega leta, ki pripada delničarjem, s tehtanim povprečnim številom delnic, ki so v prometu med letom, pri čemer se izključi število lastnih delnic.

6. Finančne terjatve

000 EUR	30. 6. 2016	31. 12. 2015
Dana posojila	18.866	65.249
Terjatve iz finančnega najema	14	54
Dolgoročne finančne terjatve	18.879	65.302
Dana posojila	64.668	24.937
Terjatve iz finančnega najema	80	89
Terjatve za obresti	421	296
Terjatve iz finančnih storitev	438	439
Kratkoročne finančne terjatve	65.607	25.761

Obrestna mera za dana posojila in terjatve iz finančnega najema je nespremenljiva. Izkazana vrednost danih posojil in terjatev iz finančnega najema ne presega njihove iztržljive vrednosti. Dana posojila zapadejo v plačilo do leta 2020, terjatve iz finančnega najema pa do leta 2017. Dana posojila in terjatve iz finančnega najema niso dane kot poročstvo za obveznosti. Dana posojila so zavarovana z menicami.

7. Poslovne terjatve

000 EUR	30. 6. 2016	31. 12. 2015
Terjatve do kupcev	16.356	13.772
Terjatve za DDV	10	7
Dani predujmi in varščine	87	167
Druge terjatve	25.067	18.505
Kratkoročne poslovne terjatve	41.520	32.451

Poslovne terjatve niso zavarovane in niso dane kot poročstva za obveznosti. Izkazana vrednost poslovnih terjatev ne presega njihove iztržljive vrednosti.

8. Denar in denarni ustrezniki

000 EUR	30. 6. 2016	31. 12. 2015
Denar v domači valuti	8.141	9.058
Denar v tuji valuti	85	86
Denarna sredstva z omejeno uporabo	0	74
Denar in denarni ustrezniki	8.226	9.217

Denar v domači valuti zajema dane depozite z ročnostjo do treh mesecev v višini 8.018 tisoč evrov. Obrestna mera za dane depozite je nespremenljiva.

9. Druga sredstva

000 EUR	30. 6. 2016	31. 12. 2015
Odloženi stroški	2.922	1.065
Druga kratkoročna sredstva	2.922	1.065

Kratkoročni odloženi stroški se nanašajo na vnaprejšnja plačila stroškov, ki bodo kratkoročno enakomerno obremenjevala poslovni izid. Ker je večina vnaprejšnjih plačil razmejena znotraj poslovnega leta, so sredstva v obdobju poročanja višja kot na dan 31. 12. 2015.

10. Kapital

000 EUR	30. 6. 2016	31. 12. 2015
Vpoklicani kapital	145.266	145.266
Kapitalske rezerve	11.461	11.461
Rezerve iz dobička	129	129
Rezerve za pošteno vrednost	133	157
Zadržani dobički	27.242	34.390
Kapital	184.231	191.403

Vpoklicani kapital obvladujoče družbe je izkazan v višini 145.266 tisoč evrov. in je razdeljen na 994.616 delnic. Nominalna vrednost delnice je 146,05 evra. Število delnic se do izdelave poročila ni spremenilo.

Delničarji družbe

Delničar	Število delnic 30. 6. 2016	Število delnic 31. 12. 2015
DILON, d. o. o., Gerbičeva ulica 98, Ljubljana	718.351	718.351
Republika Slovenija, Gregorčičeva ulica 20, Ljubljana	248.655	248.655
SIJ d.d., Gerbičeva ulica 98, Ljubljana	27.600	27.600
UNIOR, d. d., Kovaška cesta 10, Zreče	10	10
Skupaj	994.616	994.616

Lastniška struktura se do izdelave poročila ni spremenila.

Kapitalske rezerve

Kapitalske rezerve v višini 11.461 tisoč evrov so bile oblikovane ob poenostavljenem zmanjšanju kapitala obvladujoče družbe.

Rezerve iz dobička

000 EUR	30. 6. 2016	31. 12. 2015
Zakonske rezerve	2.384	2.384
Lastne delnice	(6.009)	(6.009)
Rezerve za lastne delnice	3.754	3.754
Rezerve iz dobička	129	129

Obvladujoča družba je pridobila lastne delnice v višini 2.255 tisoč evrov na podlagi Zakona o prevzemu in načinu poravnave obveznosti Slovenskih železarn v zvezi s programom prestrukturiranja (Ur. l. RS št. 111/2001) in v zvezi z Zakonom o privatizaciji Slovenskih železarn (Ur. l. RS št. 13/1998). Lastne delnice so bile pridobljene z zamenjavo poslovnih deležev v odvisnih družbah za delnice obvladujoče družbe, ki so v lasti družb pooblaščenk. Delnice so bile pridobljene »ex lege« in ne v skladu z Zakonom o gospodarskih družbah, zato obvladujoča družba zanje ni oblikovala sklada za lastne delnice. Delnice so izkazane po nabavni vrednosti.

11. Finančne obveznosti

000 EUR	30. 6. 2016	31. 12. 2015
Prejeta posojila	63.300	28.500
Obveznosti za izdane obveznice	94.115	94.115
Obveznosti iz finančnega najema	31	85
Dolgoročne finančne obveznosti	157.446	122.700
Prejeta posojila	7.836	13.506
Obveznosti za izdane komercialne zapise	17.662	17.662
Obveznosti iz naslova obresti	3.615	1.487
Obveznosti iz finančnega najema	106	116
Druge kratkoročne obveznosti	197	137
Kratkoročne finančne obveznosti	29.416	32.907
Skupaj finančne obveznosti	186.862	155.607

Prejeta posojila

Prejeta posojila zajemajo posojila, prejeta od družb v skupini, in posojila, prejeta od bank. Posojila, prejeta od družb v skupini, so zavarovana z menicami, posojila, prejeta od bank, pa s poroštvom družb v skupini. Obrestna mera za prejeta posojila je nespremenljiva.

Obveznosti za izdane obveznice

Obveznosti za izdane obveznice se nanašajo na obveznice z oznako SIJ4. Obveznice je obvladujoča družba izdala v skupni nominalni vrednosti 42.897 tisoč evrov. Celotna izdaja obveznic obsega 42.897 apoenov po tisoč evrov. Datum dospelja je 24. 11. 2019. Obrestna mera za izdane obveznice je nespremenljiva in znaša 4,50 odstotka letno. Obresti dospevajo v plačilo letno za nazaj. Nominalna vrednost glavnice dospe v izplačilo v celoti v enkratnem znesku ob dospelju. Z obveznicami se trguje na Ljubljanski borzi.

Obveznosti za izdane obveznice se nanašajo tudi na obveznice z oznako SIJ5. Obveznice je obvladujoča družba izdala v skupni nominalni vrednosti 51.218 tisoč evrov. Celotna izdaja obveznic obsega 51.218 apoenov po tisoč evrov. Datum dospelja je 21. 7. 2020. Obrestna mera za izdane obveznice je nespremenljiva in znaša 4,00 odstotka letno. Obresti dospevajo v plačilo letno za nazaj. Nominalna vrednost glavnice dospe v izplačilo v celoti v enkratnem znesku ob dospelju. Z obveznicami se trguje na Ljubljanski borzi.

Obveznosti za izdane komercialne zapise

Obveznosti za komercialne zapise v višini 17.622 tisoč evrov se nanašajo na 12-mesečne komercialne zapise z oznako SIK02, ki jih je obvladujoča družba izdala 18. 12. 2015. Skupna nominalna vrednost komercialnih zapisov znaša 17.662 tisoč evrov in obsega 17.662 apoenov po tisoč evrov. Obrestna mera komercialnega zapisa znaša 2,20 odstotka letno. Komercialni zapis je diskontni vrednosti papir. Obresti so obračunane vnaprej ter se ob vplačilu komercialnega zapisa odštejejo v obliki diskonta od nominalne vrednosti komercialnega zapisa. Obveznosti iz naslova komercialnega zapisa dospejo v plačilo dne 16. 12. 2016. S komercialnimi zapisi se trguje na Ljubljanski borzi.

12. Poslovne obveznosti

000 EUR	30. 6. 2016	31. 12. 2015
Obveznosti do dobaviteljev	1.422	1.408
Obveznosti do zaposlencev	254	278
Prejeti preujmi	5	5
Obveznosti za davščine	722	922
Druge obveznosti	6.575	75
Kratkoročne poslovne obveznosti	8.978	2.689

Povezane osebe

Povezane osebe so obvladujoča družba (vključno z njenimi obvladujočimi družbami in družbami v njihovih skupinah), odvisne družbe, pridružene družbe, ostale povezane družbe in pristojni za upravljanje družb.

Posli/transakcije z obvladujočo družbo

000 EUR	1-6 2016	1-6 2015
Prihodki	187	1
	30. 6. 2016	31. 12. 2015
Terjatve	9.203	3.022

Posli/transakcije z odvisnimi družbami

000 EUR	1-6 2016	1-6 2015
Prihodki	9.673	5.952
Odhodki	772	439
	30. 6. 2016	31. 12. 2015
Terjatve	116.616	120.230
Obveznosti	13.489	11.719

▼ Knjigovodske in poštene vrednosti finančnih instrumentov

000 EUR	30. 6. 2016		31. 12. 2015	
	Knjigovodska vrednost	Poštena vrednost	Knjigovodska vrednost	Poštena vrednost
Za prodajo razpoložljiva finančna sredstva	876	876	45.198	45.198
Finančne terjatve	84.487	84.487	91.063	91.063
Poslovne terjatve	41.549	41.549	32.481	32.481
Denar in denarni ustrezniki	8.226	8.226	9.217	9.217
Finančne obveznosti	(186.862)	(186.862)	(155.607)	(155.607)
Poslovne obveznosti	(8.979)	(8.979)	(2.690)	(2.690)
Skupaj	(60.703)	(60.703)	19.661	19.661

▼ Merjenje poštene vrednosti

000 EUR	30. 6. 2016	31. 12. 2015
Finančna sredstva po pošteni vrednosti prve ravni	584	614
Finančna sredstva po pošteni vrednosti tretje ravni	84.778	135.646
Finančne obveznosti po pošteni vrednosti tretje ravni	(186.862)	(155.607)

▼ Dogodki po datumu poročanja

Po datumu poročanja ni bilo dogodkov, ki bi pomembno vplivali na prikazane računovodske izkaze družbe za obdobje, končano na dan 30. 6. 2016.